

Дидактическая игра «Путешествие с МАГНИТОМ»



Выполнила:

Панова Алена Вениаминовна
МАДОУ «Детский сад № 77»

Назначение:

Дидактическое пособие «Путешествие с магнитом» является многофункциональным в использовании пособием для детей младшего, среднего и старшего дошкольного возраста.

Пособие может быть применено в индивидуальной и подгрупповой работе с детьми для реализации образовательных и коррекционных задач.

Цель игры:

развитие зрительно-моторной координации.




Задачи:

- ▶ способствовать развитию умений и навыков у детей в пространственном ориентировании на плоскости;
- ▶ развивать координированность действий при передвижении фишки в разных направлениях по лабиринту;
- ▶ активизировать в речи такие слова и понятия, как лабиринт, «узкая - широкая», «длинная - короткая», дорожка, лабиринта;
- ▶ развивать зрительное внимание, мелкую моторику;
- ▶ тренировать работу мышц амблиопичного глаза.

Ход игры:


Воспитатель предлагает рассмотреть лабиринт. Далее обращает внимание на дорожки лабиринта, как они расположены на плоскости. Предлагает поиграть в весёлый мяч и прокатить его с помощью магнита по лабиринту, а при этом нельзя забывать, что если мяч сделает неправильный ход, то он станет грустным, а не весёлым мячом. Если ребёнок затрудняется, предложить ему помощь и подсказку взрослого. С помощью взрослого направить мяч и сделать верный ход.



Варианты игры:

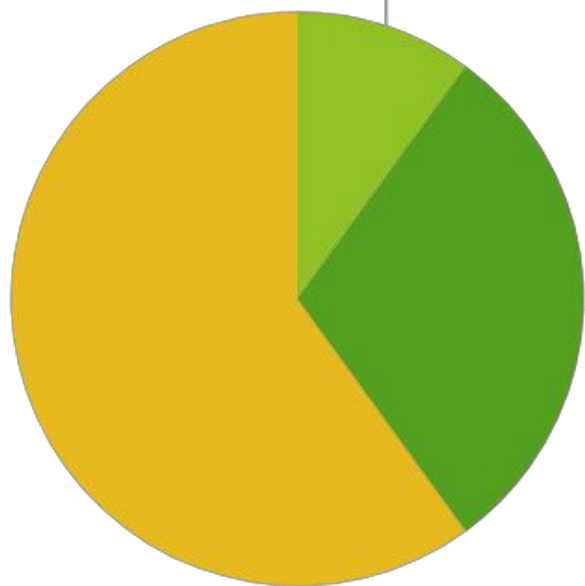
Задание на ориентировку в пространстве.

На поле в клетку поставить фишку в правый нижний угол, затем переместить в верхний левый угол и т.д. Также можно по инструкции, следовать по стрелочкам. По какой дорожке долетит бабочка до цветка.



Начало года

Хорошо, 10%

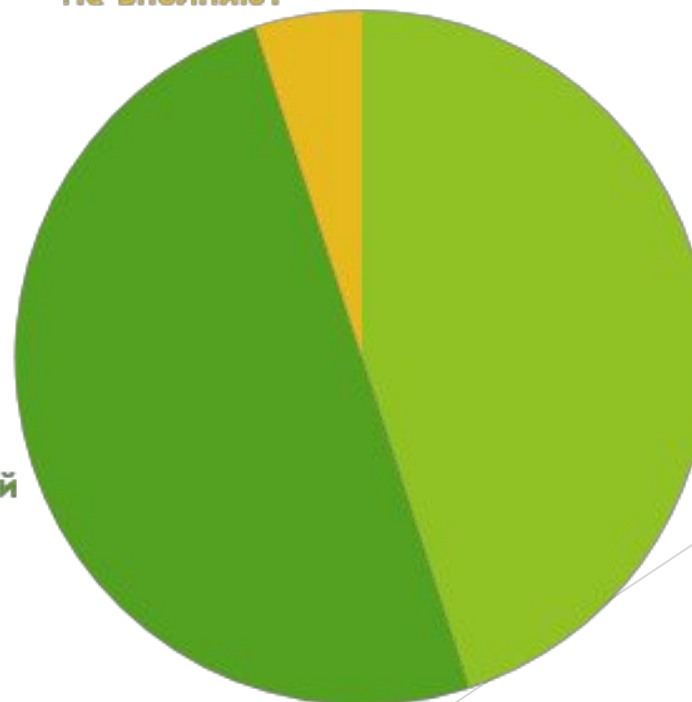


Конец года

Не выполняют

Хорошо

Средний



Результаты.

Именно путешествуя по таким лабиринтам, ребенок вынужден активизировать свои знания, получая при этом огромное удовольствие от их выполнения. Дети учатся ориентироваться в пространстве, обобщать и анализировать, становятся более находчивым, сообразительным, развивают интеллектуальные способности, привыкают контролировать свои действия.

Практическое применение: вот уже более года мы пользуемся такими лабиринтами, периодически изменяя темы наклейками «осень», «зима», «гонки с цифрами» и др. дети с удовольствием играют.