

# ПЕРВАЯ ПОМОЩЬ ПРИ




ОЖИВЛЕНИИ



# *Утопление*

**Острое патологическое состояние, развивающееся при полном погружении тела в жидкость, что затрудняет или полностью прекращает газообмен с воздушной средой при сохранении анатомической целостности системы дыхания**



# *Утопление может быть:*

- *первичным (истинным или «мокрым»),*
- *асфиксическим («сухим»),*
- *вторичным*



# *Первые признаки утопления:*

*Кожные покровы бледные или синюшные, тело на ощупь холодное.*

*Из рта и носа выделяется вода, иногда с пеной.*

*Пострадавший находится без сознания. У него может отсутствовать дыхание и рефлексы.*



# Первая помощь:

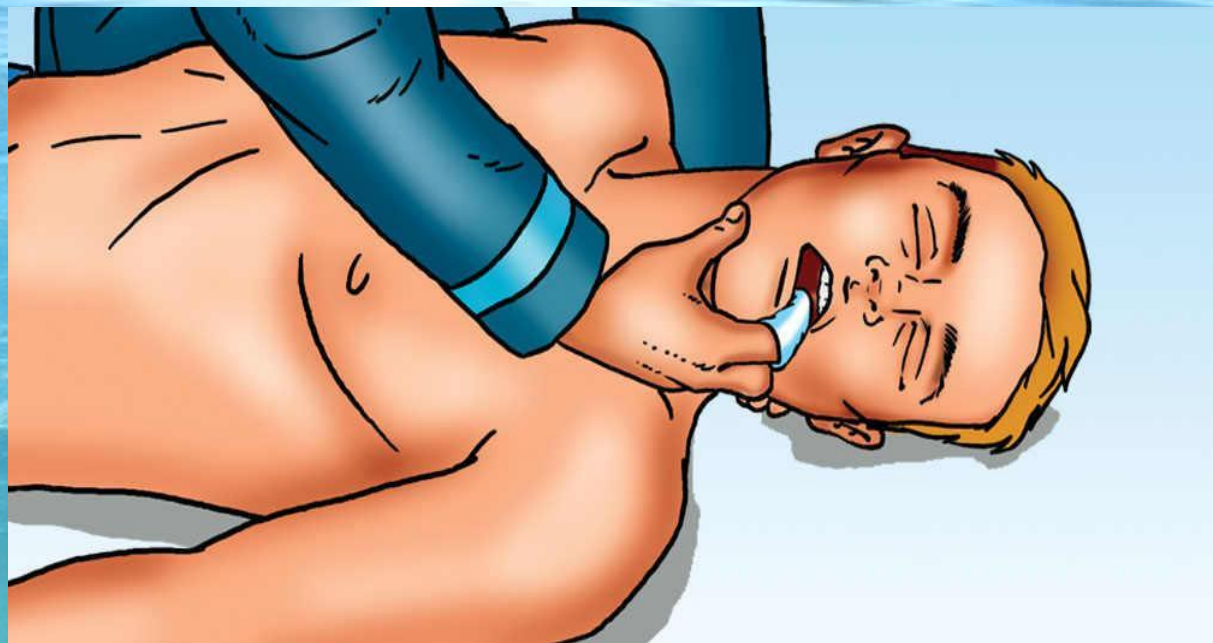
Если человек находится в сознании, ему бросают конец веревки, спасательные круги и подручные средства. Если тонущий потерял сознание или не в состоянии воспользоваться плавсредствами, его необходимо вытащить из воды. Подплывать к тонущему следует обязательно сзади, чтобы он рефлекторно не ухватился за спасателя. Затем нужно положить голову пострадавшего себе на грудь и, поддерживая утопающего на плаву, на спине плыть к берегу.



# *Первая помощь при утоплении:*

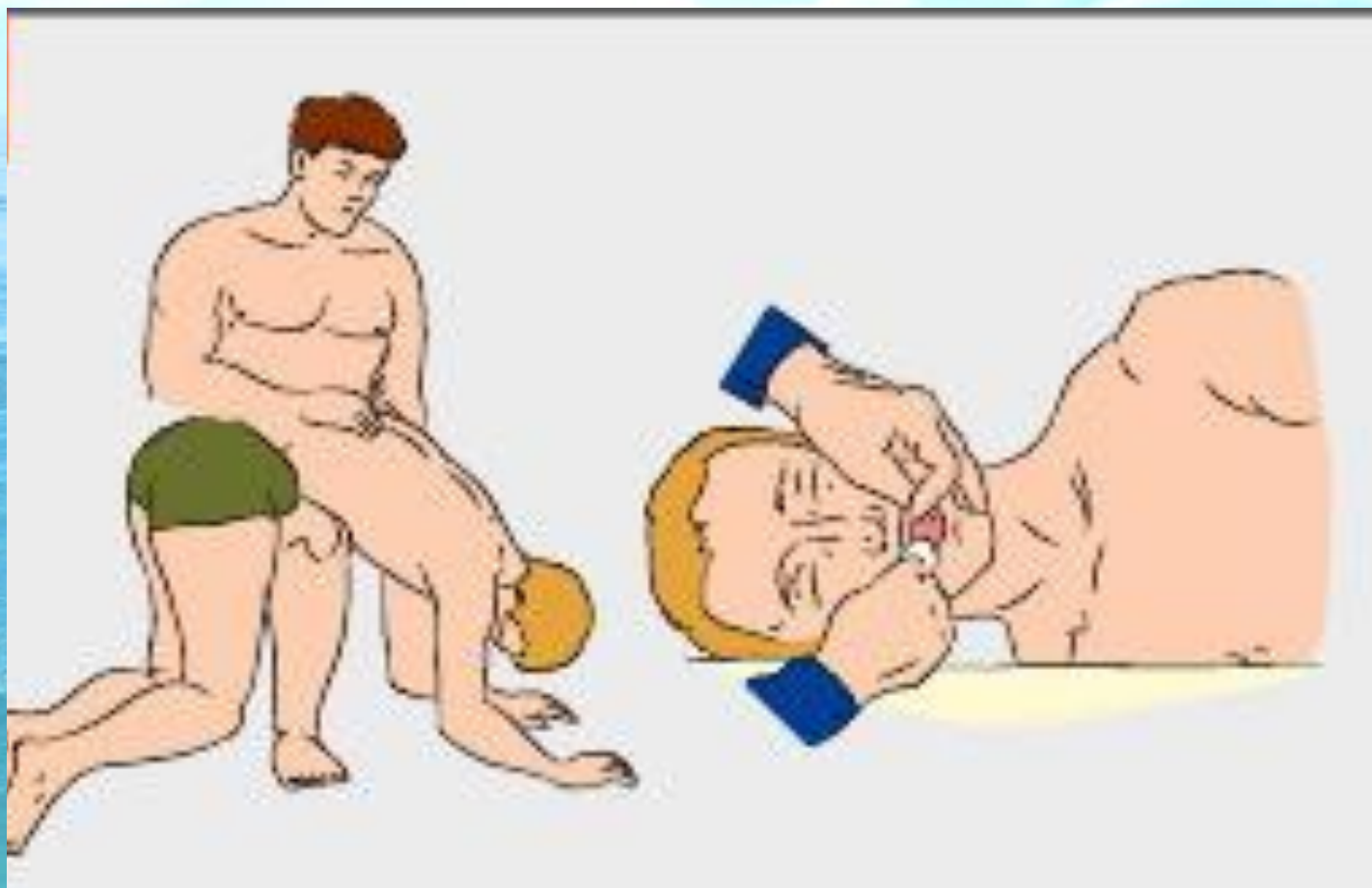
- Прежде всего необходимо освободить полость рта от воды и ины. Для этого глубоко в полость рта нужно ввести палец, обмотанный чистой тканью. Если рот утонувшего крепко сжат, нужно разжать зубы при помощи твердого предмета.*

**1**



- Затем пострадавшего переворачивают животом вниз и кладут на колено спасателя таким образом, чтобы голова свешивалась вниз. Это делается для того, чтобы удалить воду. При этом спасатель должен надавливать на спину и ребра пострадавшего.

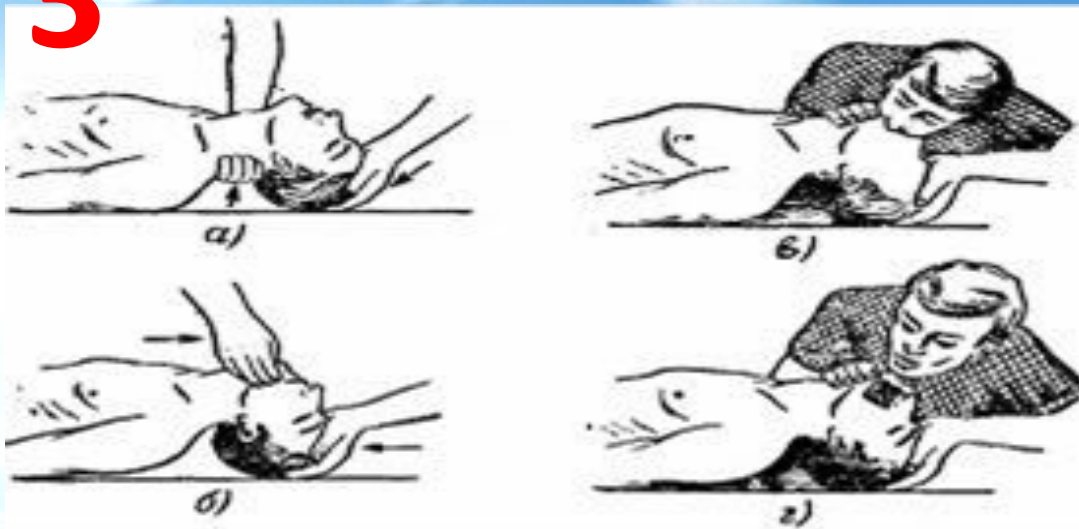
2



- Следующий этап – выполнение искусственного дыхания. Спасатель зажимает нос утонувшего и, сделав вдох, вдует воздух в его рот. При этом грудная клетка пострадавшего наполняется воздухом, после чего происходит выдох.

Искусственное дыхание следует производить со скоростью 16-18 раз в минуту, или около одного раза в четыре секунды.

# 3



# 4





- После восстановления дыхания и сердечной деятельности придай пострадавшему устойчивое боковое положение. Укрой и согрей его. Однако следует помнить, что существует опасность повторной остановки сердца. Поэтому необходимо вызвать «скорую помощь», а до ее прибытия нужно внимательно следить за состоянием пострадавшего.

5



***Спасибо за внимание!***

