

Умники и умницы  
2 класс

Занятие 10.



# Разминка

Ж, Ш, Ц.

Назови всегда  
твёрдые  
согласные  
звуки?



# Разминка

Слагаемое,  
слагаемое,  
сумма.

Вспомни,  
название  
компонентов  
при сложении?






# Разминка

3


У Миши 3 пары  
варежек.  
Сколько  
варежек на  
левую руку?



# Разминка

5


Во дворе куры.  
У всех кур 10  
ног. Сколько  
кур во дворе?



# Разминка

5

В люстре 7  
лампочек, 5 из них  
перегорели.  
Сколько лампочек  
надо заменить?



# Разминка

Самый  
смешной  
артист цирка?



Клоун





# Разминка

Воздушное  
пространство,  
где летают  
птицы?


Небо





# Разминка

Вытянутый  
круг?



Овал



# Разминка

Надутая  
домашняя  
птица?

Индюк



# Разминка





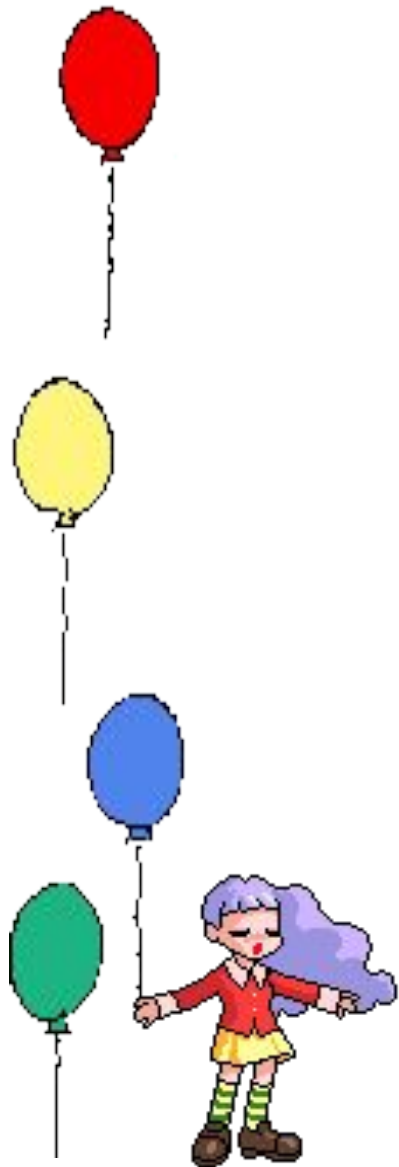
Цепочка  
верблюдов,  
движущаяся в  
пустыне?

Караван





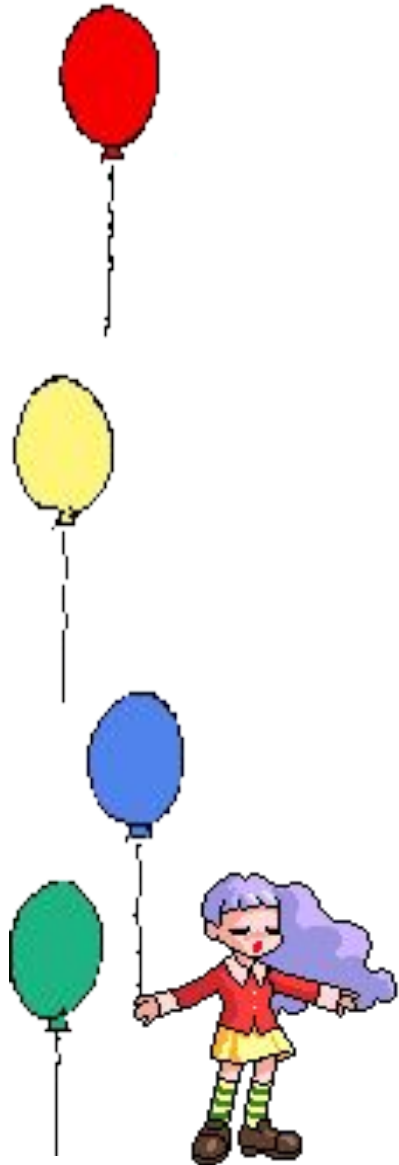




Запомни увиденные изображения и нарисуй как  
МОЖНО ТОЧНЕЕ.



# Проверь себя





1	2	3	4	5	6	7
А	О	Б	Ч	А	Б	К



# КАБАЧОК

Не водят рукой по линиям, а лишь следя глазами, определи, какие буквы соответствуют числам. Прочитай слова.





**КОЛОДЕ  
Ц**

Не водят рукой по линиям, а лишь следя глазами,  
определи, какие буквы соответствуют числам.  
Причитай слова.

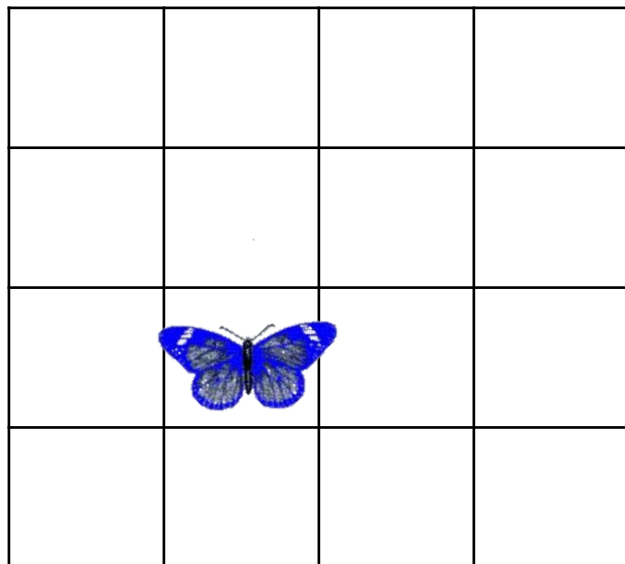
# Сосчитай зонтики



8



Посмотри на квадрат. В одной из клеточек сидит бабочка. Слушая рассказ о её полёте и, не прикасаясь рукой к таблице, а лишь следя глазами, узнай, в какую клетку она перелетела. Нарисуй её там.



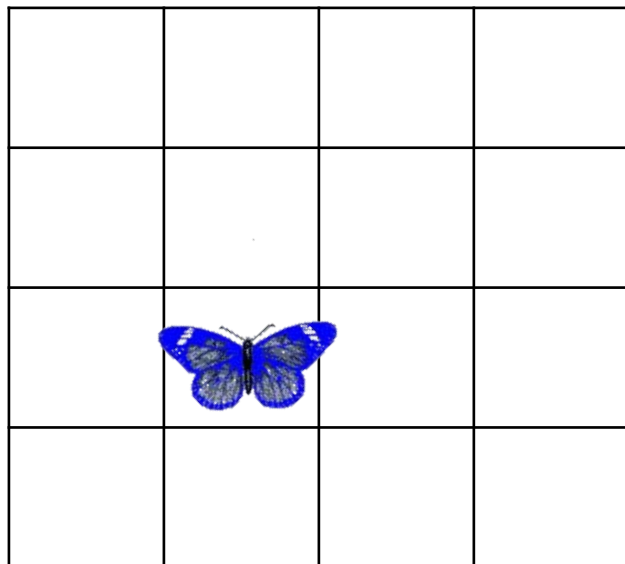
**Путь первый:**

1 клетка вверх,  
1 влево,  
2 вниз,  
1 вправо,  
2 вверх.





Посмотри на квадрат. В одной из клеточек сидит бабочка Слушая рассказ о её полёте и, не прикасаясь рукой к таблице, а лишь следя глазами, узнай, в какую клетку она перелетела. Нарисуй её там.

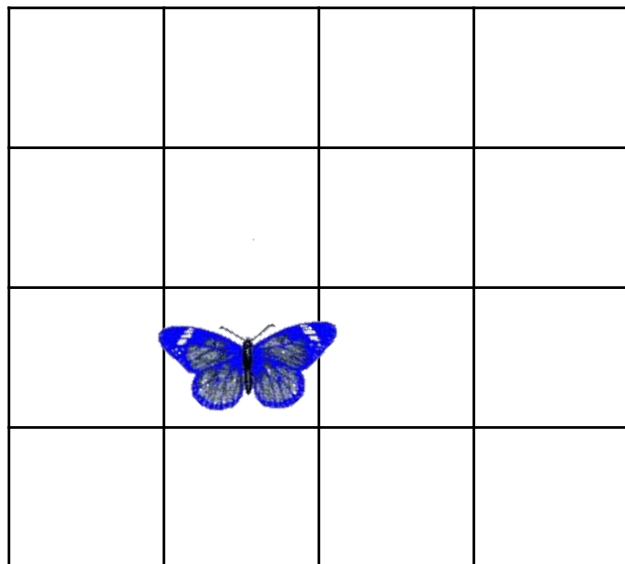


**Путь второй:**

2 клетки вправо,  
2 вверх,  
1 влево,  
3 вниз,  
1 вправо,  
3 вверх.



Посмотри на квадрат. В одной из клеточек сидит бабочка Слушая рассказ о её полёте и, не прикасаясь рукой к таблице, а лишь следя глазами, узнай, в какую клетку она перелетела. Нарисуй её там.



**Путь третий:**

1 клетка влево,  
1 вверх,  
2 вправо,  
1 влево,  
1 вниз,  
1 влево,  
1 вниз.



# ЛОГИЧЕСКИ – ПОИСКОВЫЕ ЗАДАНИЯ

В очереди за мороженым стоит 13 человек. Федя стоит седьмым от начала очереди. Догадайся, каким по счёту он стоит от конца очереди?



7





# ЛОГИЧЕСКИ – ПОИСКОВЫЕ ЗАДАНИЯ

Лестница состоит из 15 ступенек.  
Подумай, на какую ступеньку  
надо встать, чтобы быть на  
середине лестницы?

8



# ЛОГИЧЕСКИ – ПОИСКОВЫЕ ЗАДАНИЯ

Прочитай анаграмму. Какое слово соответствует ей по смыслу?

Поставь рядом с зашифрованным словом подходящий значок.


**КАМЕН**

**Ь**

**ВОДА**

**ПЕСОК**

**ЁЛД ЛЁД**



# ЛОГИЧЕСКИ – ПОИСКОВЫЕ ЗАДАНИЯ

Прочитай анаграмму. Какое слово соответствует ей по смыслу?

Поставь рядом с зашифрованным словом подходящий значок.

**ЗАВОД**

**БОЛЬНИЦ**



**А**

**ШКОЛА**

**АЧВ**

**Р**

**ВРАЧ**





Замени одну букву из согласных в  
слове на букву «Н» и получи новое  
слово.

ЛЁД - ЛЁ**Н**

СЛОГ - СЛО**Н**

СОК - СО**Н**

СЫР - СЫ**Н**

РАМА - РА**НА**




Замени одну букву из согласных в  
слове на букву «Н» и получи новое  
слово.

СЕЛО - СЕ**Н**О


КОРА - **Н**ОРА

СОЛЬ - **Н**ОЛЬ

МИЛА - МИ**Н**А



Лиза, Галя и Нина живут в разных домах. Первый дом высокий каменный, второй – высокий деревянный, третий – невысокий каменный. Подпиши, кто в каком доме живёт, если Галя и Нина живут в высоком, а Нина и Лиза - в каменном.



**НИН**

**А**

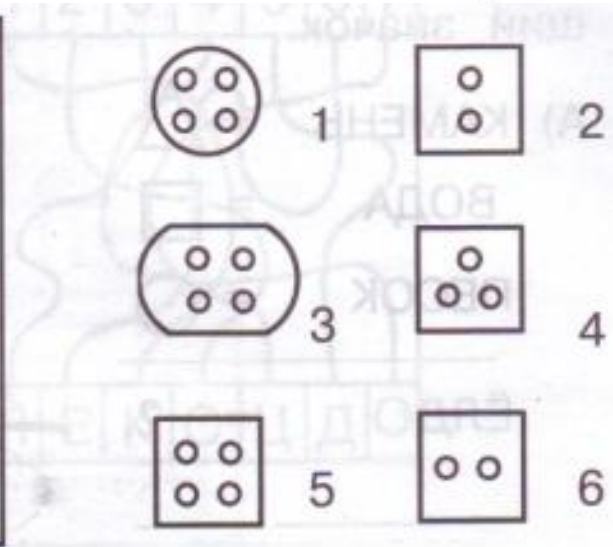
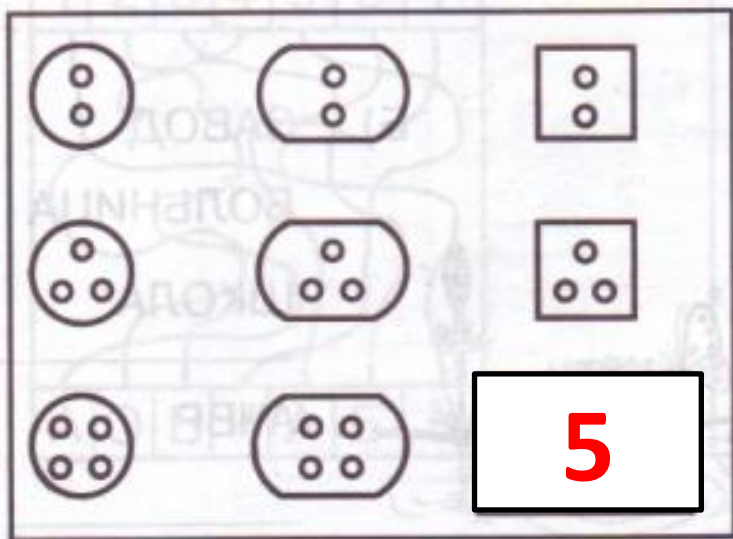
**ГАЛЯ**

**ЛИЗА**





# Впиши номер нужной фигуры



Молодцы!

Спасибо за урок!

