

КАЗАЧИЙ КУРЕНЬ

«Пока будут стоять курени, переводу казачьему роду
не будет»

Владимир Шевченко

**Выполнила: учитель технологии
МБОУ МСОШ – Тихонова Наталья
Игнатьевна**

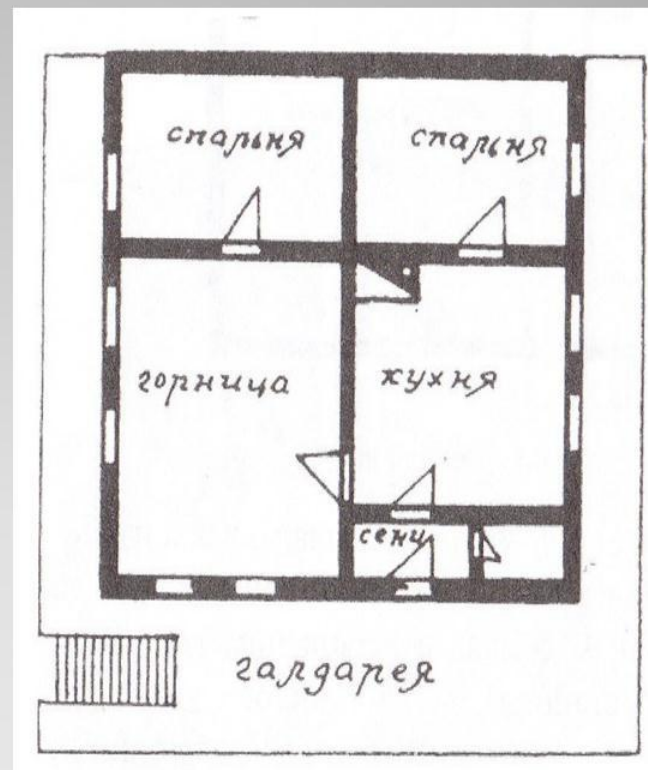
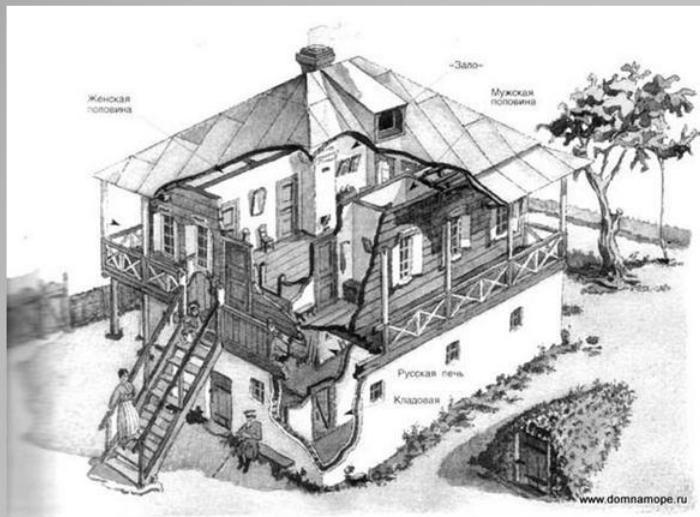


Казачий курень в Вёшенской
© Борис Панасюк / Фотобанк Лори



lori.ru/511627

Казачий курень появился на Дону во второй половине 17 века, когда жизнь казаков приобрела более оседлый характер.



Планировка казачьего куреня



**Первый этаж строили из камня, второй- из
деревянных пластин, которые затем обшивались
досками и окрашивались в зеленый, синий, желтые
цвета. Иногда вместо досок курень обмазывали
глиной**



У куреня высокий цокольный этаж, который принято называть «низами». Они спасали от частых наводнений и в то же время здесь размещались все хозяйственные помещения.



Казачий курень в станице Старочеркасской
© Борис Панасюк / Фотобанк Лори



Вход в курень подчеркивался крыльцом или **парадным балконом**, являющимся продолжением крыльца. Балкон покрывался дугообразной крышей, поддерживаемой двумя или четырьмя **стойками**



**Второй этаж снабжался галдареей – вид
крытой веранды, куда вела внешняя лестница
с навесом наверху**



По периметру дома, выше «низов», делали
деревянный балкончик – **балясник**, по нему ходили,
открывая и закрывая ставни на окнах



В обязательном порядке на окна навешивались ставни. Зимой они оберегали курень от продувания, а летом - от жары.



Типичный казачий курень. Станица Старочеркасская Ростовской области(новоде
© Виктор Филиппович Погонцев / Фотобанк Лори
lori.ru/247373



Фрагмент казачьего куреня за забором в станице Старочеркасской
© Борис Панаскк / Фотобанк Лори
lori.ru/97790

Во второй половине 19 века на карнизах, фронтонах, стойках крыльца появился резной орнамент, основу которого составлял виноградный ус.

Внутреннее убранство казачьего куреня



УБРАНСТВО ГОРНИЦЫ





УБРАНСТВО КАЗАЧЬЕЙ КУХНИ










www.volgograd.ru

УБРАНСТВО СПАЛЕН



КАЗАЧИЙ ДВОР

