МЕДИЦИНА

(КЛИНИКА АКАДЕМИКА РОЙТБЕРГА)

Хирургическое лечение опухолей легких

Многопрофильная клиника АО «Медицина»
Россия, Москва, 2-й Тверской-Ямской пер., 10

Февраль 2022

ГАРАНТИИ КЛИНИКИ АО «МЕДИЦИНА»

Лидер здравоохранения (Сертификат Росздравнадзора)
Единственное частное медицинское учреждение в Москве и области, успешно прошедшее процедуру сертификации Росздравнадзором – это гарантирует, что качество и безопасность медицинской деятельности в клинике находятся на высочайшем уровне.

Премия Правительства РФ в области качества
Премия Правительства РФ присуждается на конкурсной основе за достижение значительных результатов в области качества продукции и услуг, обеспечение их безопасности.

Лучшая частная клиника Москвы
Лауреат премии «Медицинское учреждение года» фестиваля «Формула жизни-2012» в номинации «Негосударственная медицинская организация». Фестиваль организован при поддержке Правительства Москвы и Департамента здравоохранения Москвы.

JCI (Joint Commission International)
Международная аккредитация JCI подтверждает соответствие международным стандартам качества медицинской помощи.

ISO/IEC 27001:2013
Наличие сертификата соответствия гарантирует высокий уровень надежности за счет высокой степени защиты информации, хранящейся, обрабатываемой и передаваемой в рамках информационной системы, включая информацию о пациентах, заказчиках, партнерах и поставщиках.

Призер EFQM Awards 5*
Первое в России «пятизвездочное» медицинское учреждение, успешно подтвердившее соответствие Европейскому уровню «Признанное совершенство» 5 Европейского фонда управления качеством EFQM.

НАПРАВЛЕНИЕ ПУЛЬМОНОЛОГИИ, ОНКОЛОГИИ / СТАЦИОНАР

Направление пульмонологии клиники АО «Медицина» оказывает весь спектр медицинской помощи пациентам с заболеваниями легких и дыхательных путей от диагностики до высокотехнологичного хирургического лечения.

Прием ведут высококвалифицированные специалисты в области пульмонологии и торакальной хирургии с опытом практической работы и обучения в ведущих зарубежных медицинских центрах. В работе используются только современные методы лечения, соответствующие стандартам мировой доказательной медицины.

В клинике реализован интегративный подход к лечению пульмонологических заболеваний, который осуществляют опытные специалисты в области диагностики (МРТ, МСКТ, ПЭТ), торакальной хирургии, фтизиохирургии, онкологии и реабилитации.

В процессе лечения опухолей легких чаще всего применяется комплексный метод, сочетающий хирургические, радиотерапевтические и химиотерапевтические методы.

Метод хирургического удаления новообразования считается наиболее эффективным. В зависимости от гистологической структуры опухоли его дополняют химиотерапией и облучением.

Раннее выявление – путь к полному выздоровлению. Обнаружить опухоль, как и любое другое заболевание, вовремя – значит в несколько раз увеличить вероятность полного излечения.

Не секрет, что курение и избыточный вес негативно влияют на легкие и дыхательные пути, поэтому справедливо сказать о том, что во многих случаях пациенты сами провоцируют развитие легочных заболеваний. Кроме того, не стоит забывать об экологической обстановке, в которой мы живем. Помимо этого, существует ряд наследственных, генетических факторов. Именно поэтому в пульмонологии ключевую роль играет своевременная и точная диагностика.
Рекомендации врачей: ежегодно проводить флюорографию / низко дозовую КТ легких для ранней диагностики и исключения таких заболеваний, как туберкулез и опухоли легких.

НАПРАВЛЕНИЕ ПУЛЬМОНОЛОГИИ, ОНКОЛОГИИ / СТАЦИОНАР

- ✔ Комплексный подход к работе с пациентом, учитывая состояние здоровья и имеющихся заболеваний. Лечение в соответствии с международными и российскими протоколами, включающей современные методы лекарственной и нелекарственной терапии.
- ✔ Сжатые сроки проведения предварительной диагностики, включая уточнение характера опухоли методом гистологического исследования. Возможность пройти полное предоперационное обследование в клинике за один день
- ✔ Хирургия экспертного уровня: оперативное вмешательство проводит один из лидеров отечественной торакальной хирургии и мировой лидер фтизиохирургии профессор Гиллер Дмитрий Борисович.
- ✔ Современное оснащение (экспертная диагностика на передовом оборудовании, высокотехнологичная SMART-операционная)
- ✔ Выбор тактики лечения на междисциплинарном консилиуме с участием ведущих специалистов в области нейрохирургии, онкологии, химиотерапии и радиотерапии
- ✔ Возможность продолжить лечебный курс методом химио или лучевой терапии на базе клиники под контролем ведущих специалистов.
- ✔ Международные стандарты инфекционной безопасности обеспечивают крайне низкий процент осложнений, сравнимый с лучшими европейскими центрами

НАПРАВЛЕНИЕ ПУЛЬМОНОЛОГИИ, ОНКОЛОГИИ / СТАЦИОНАР

Дмитрий Борисович Гиллер

- Врач высшей категории (с 1995), д.м.н. (с 1997), профессор по специальности хирургия (с 2011)
- Председатель общества торакальных хирургов Москвы и Московской области (2013, 2014)
- Член редколлегии журнала «Хирургия им. Н.И. Пирогова»
- Заместитель председателя диссертационного Совета Первого МГМУ им. И.М. Сеченова
- Член диссертационного Совета Центрального НИИ туберкулеза РАМН
- Член европейской ассоциации торакальных хирургов (ESTS) и ассоциации торакальных хирургов Германии
- Рецензент Oxford Medical Case Reports
- Эксперт ВОЗ по вопросам фтизиохирургии.

Д.Б. Гиллер ведет активную лечебную деятельность. Д.Б. Гиллер имеет личный опыт более 10 тысяч торакальных операций по поводу туберкулеза, онкопатологии и неспецифических заболеваний.
В течение последних лет в Университетской клинике Фтизиопульмонологии Первого МГМУ им. И.М. Сеченова, в регионах России и за рубежом им выполнялось свыше 700 торакальных операций в год.
Опубликованный им в 2017 году в European Journal of Cardio-Thoracic Surgery личный опыт более 5,5 тысяч фтизиохирургических операций в современных работах зарубежных авторов признается самым большим в мире и сопровождается лучшими результатами лечения больных лекарственно устойчивым туберкулезом.

НАПРАВЛЕНИЕ НЕЙРОХИРУРГИИ, НЕЙРООНКОЛОГИИ / СТАЦИОНАР

- ✔ Удобное расположение клиники в центре Москвы (3 минуты пешком от станции метро «Маяковская»
- ✔ Пребывание в одноместной палате, соответствующей стандартам пятизвездочного отеля
- ✔ Комфортабельная зона отдыха с зимним садом и возможностью выбора досуга на любой вкус
- ✔ Индивидуальное пятиразовое питание с выбором блюд по меню
- ✔ Возможность оперативной связи с лечащим врачом для предоставления информации о здоровье пациента с его согласия
- ✔ Предупредительный и вежливый медицинский персонал

Все для того, чтобы обеспечить пациентам и их близким максимальный уровень спокойствия и комфорта

***** Уровень гостеприимства в АО «Медицина» был высоко оценен экспертами мировой сети отелей Four Seasons.

НАПРАВЛЕНИЕ НЕЙРОХИРУРГИИ, НЕЙРООНКОЛОГИИ / СТАЦИОНАР

НАПРАВЛЕНИЕ НЕЙРОХИРУРГИИ, НЕЙРООНКОЛОГИИ / СТАЦИОНАР



НАПРАВЛЕНИЕ НЕЙРОХИРУРГИИ, НЕЙРООНКОЛОГИИ / СТАЦИОНАР



НАПРАВЛЕНИЕ НЕЙРОХИРУРГИИ, НЕЙРООНКОЛОГИИ / СТАЦИОНАР



ДИАГНОСТИКА / ХИРУРГИЧЕСКОЕ ЛЕЧЕНИЕ ОПУХОЛЕЙ ЛЕГКИХ

Показания к проведению хирургического лечения опухоли головного мозга: наличие в легких новообразования (первичного или вторичного объемного образования)

Противопоказания для оперативного вмешательства при опухолях мозга: крайне-тяжелое состояние пациента (кома)

Проведение и длительность хирургического удаления опухолей головного мозга

На начальном этапе операции хирург оценивает данные обследования пациента (МРТ, КТ) и планирует тактику хирургического вмешательства.

Длительность операции – от одного до нескольких часов в зависимости от сложности намеченных манипуляций и особенностей расположения опухоли. Для пациента продолжительность операции не имеет решающего значения благодаря качественной анестезии.

Для проведения хирургического лечения легких требуется госпитализация в стационар, длительность госпитализации может быть разной в зависимости от вида, локализации опухоли и общего состояния пациента.

После получения гистологического заключения при подтверждении диагноза опухоли легких проводится мульти дисциплинарный консилиум с участием врача-хирурга, онколога, химиотерапевта и радиотерапевта.

Пациент сразу получает рекомендации по дальнейшему лечению и динамическому наблюдению. В случае, если после операции пациенту необходима лучевая или химиотерапия, он может ее сразу же получить в АО «Медицина» без необходимости обращаться в другие учреждения.

Реабилитация

Максимально быстрое послеоперационное восстановление в клинике АО «Медицина» гарантируется за счет:

- Хирургии экспертного уровня с применением самых эффективных методик
- Высокотехнологичного оборудования с современной навигационной системой, позволяющего максимально точно определить границы опухоли и рассчитать минимально травматичный доступ.
- Подобранной ранней индивидуальной реабилитацией, позволяющей сократить сроки восстановления пациента к обычной жизни.

ЦЕЛЕВАЯ АУДИТОРИЯ / КЛЮЧЕВЫЕ НАРУШЕНИЯ

Целевая аудитория:

✔ Пациенты / близкие пациента с диагнозом опухоль легких

✔ Пациенты / близкие пациента с симптомами и подозрением на опухоль легких

Ключевые нарушения:

- Кашель
- Свист и хрип в груди
- Одышка

Ключевые факторы:

- Курение
- Избыточный вес
- Экологическая обстановка
- Наследственные, генетические факторы

СПАСИБО ЗА ВНИМАНИЕ!

КЛИНИКА АКАДЕМИКА РОЙТБЕРГА

АО МЕДИЦИНА

ВСЕ ЛУЧШЕЕ В МЕДИЦИНЕ