



• География населения мира

- - Численность и воспроизводство населения
- — Структура, размещение населения.
- — Миграция населения
- - Городское и сельское население
- — Урбанизация
- — Население и окружающая среда

Учитель географии
Оксана Александровна Манько
oksana.manko.2017@mail.ru

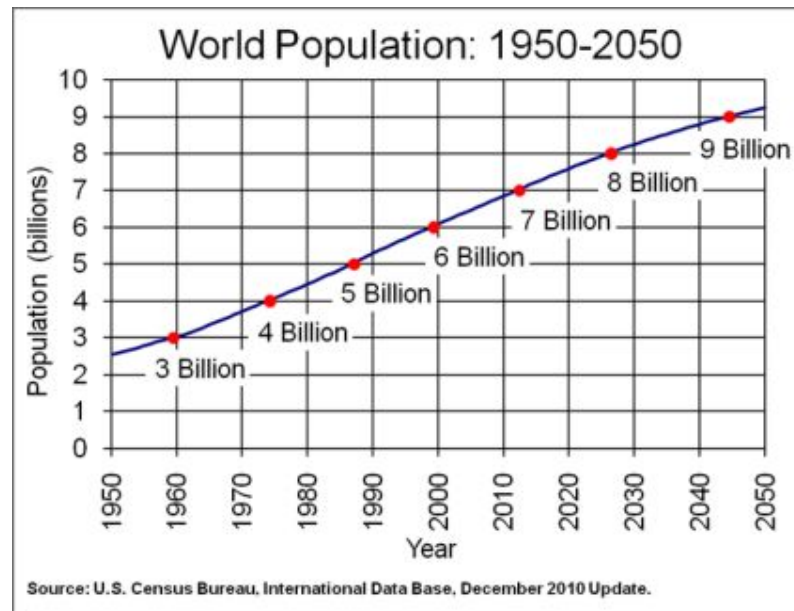


Новые термины и понятия урока

- Демография
- Воспроизводство населения
- Депопуляция
- Демографический взрыв
- Демографическая политика

Т Демография

Наука о закономерностях воспроизводства населения, изучающая его численность, естественный прирост, возрастную и половую состав и т.д.



Т Воспроизводство населения (естественное движение)

Совокупность процессов рождаемости (Р), смертности (С) и естественного прироста (ЕП), которые обеспечивают непрерывное возобновление и смену людских поколений.



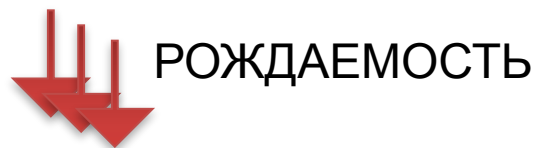
РОЖДАЕМОСТЬ



СМЕРТНОСТЬ



ЕСТЕСТВЕННЫЙ
ПРИРОСТ



РОЖДАЕМОСТЬ



СМЕРТНОСТЬ

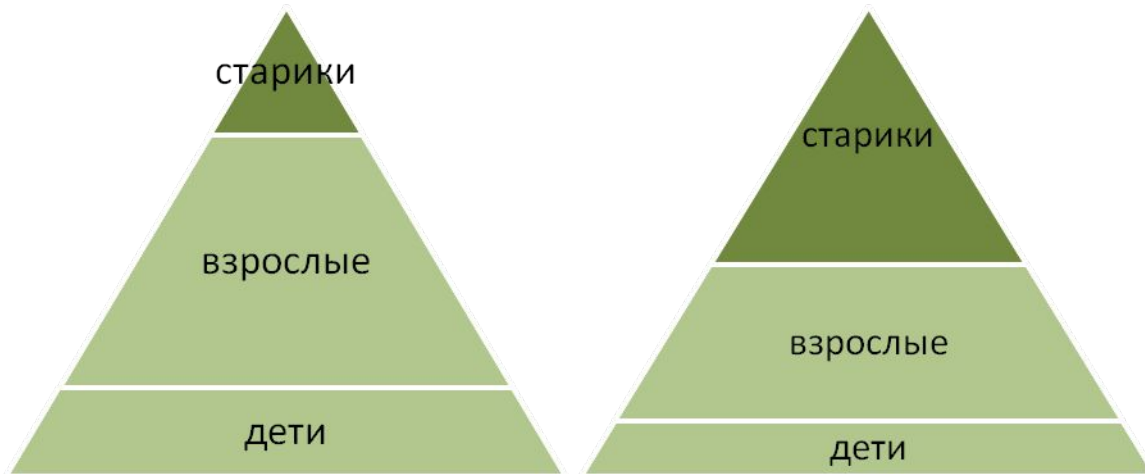


ЕСТЕСТВЕННЫЙ
ПРИРОСТ



Первый тип воспроизводства населения

- Невысокие показатели рождаемости и смертности.
- Растет доля пожилых и старых людей.





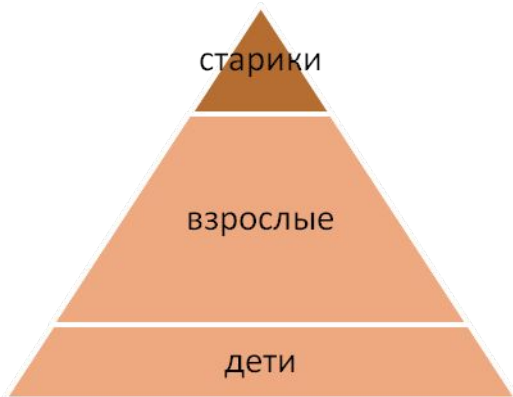
Первый тип воспроизводства населения

- Депопуляция (демографический кризис)
– уменьшение населения страны,
района в результате суженного
воспроизводства, приводящего к его
абсолютной убыли



Второй тип воспроизводства населения

- Высокие показатели рождаемости и относительно низкие показатели смертности.
- Демографический взрыв – быстрый рост населения



I тип воспроизводства населения

Рождаемость - низкие показатели

Смертность - низкая

Естественный прирост – низкий

Доля пожилых и старых (%) – 75-83

Доля молодых (%) – 17-25

Характерен для стран:

Уровень экономического развития –
высокий

Причины- 1) снижение рождаемости; 2) много стариков; 3) женщины вовлечены в производство; 4)жизненная неустойчивость, военные конфликты, травматизм

Страны, регионы	Естественный прирост	«Формула» воспроизводства
США, Канада, Австралия	0,5%	13-8=5 17-8=9
Страны Зарубежной Европы	Нулевой или близкий к нему	11-9=9
Россия, страны СНГ	Отрицательный	13-13,5= - 0,5

Вывод:

Для стран первого типа воспроизводства

характерен процесс – депопуляции (демографический кризис) – уменьшение населения страны, в результате снижения воспроизводства

Проблема! Низкий доход на члена семьи, высокий уровень безработицы, проблема в получении

II тип воспроизводства

Рождаемость- высокая

Смертность - относительно низкая

Естественный прирост – высокий

Доля пожилых и старых (%) – 70

Доля молодых (%) – 30

Характерен для стран:

Уровень экономического развития –
развивающиеся

Причины-1)высокой рождаемости – ранние браки, традиции, преобладание сельского населения;
2) снижение смертности – развитие медицины.

Страны, регионы	Естественный прирост	«Формула» воспроизводства
Африка, Юго-Западная Азия, Латинская Америка	2,4%	37-14=23 21-6=15
Бразилия, Чили, Турция, Индия	Снижение показателей	
Китай, Аргентина, Таиланд	Перешли к I типу воспроизводства	

воспроизводства характерен процесс – демографический вырыв – быстрый прирост населения.

Проблема! Низкий доход на члена семьи, высокий уровень безработицы, проблема в получении



Демографическая политика

- Это система мероприятий, с помощью которых государство воздействует на естественное движение населения (прежде всего на рождаемость) в желательном для себя направлении



Проверка ...

Определения понятий	Демографический кризис	Демография	Воспроизводство населения	Демографический взрыв
Наука о населении		+		
Быстрый рост населения				+
Совокупность процессов рождаемости, смертности, естественного прироста и т.д.			+	
Убыль населения	+			



Домашнее задание стр.95

Ответить на вопросы.

1. Нанести на контурную карту мира по памяти следующие страны, упоминаемые в тексте и на текстовых картах: Чехию, Словакию, ФРГ, Бельгию, Индонезию, Пакистан, Шри-Ланку, Эфиопию, Кению, Кубу?

2. Дать определение понятий «воспроизводство населения», «урбанизация»?

3. Обозначить на контурной карте мира по памяти десять крупнейших городов мира?

4. Распределить перечисленные ниже страны в соответствии с уровнем их урбанизации (по убывающей): Австралия, Китай, США, Великобритания, Эфиопия, Аргентина, ФРГ?

5. Оценить, насколько верны следующие утверждения, и, если нужно, дать правильный ответ: а) «рекордсменом мира» по показателю рождаемости на 1000 жителей является Китай; б) большинство развивающихся стран проводит демографическую политику, направленную на снижение рождаемости и естественного прироста населения; в) наиболее высокие темпы урбанизации характерны для развитых стран, а наиболее низкие — для развивающихся?

