

# Виды перевязок

# Виды повязок

**Пластырная повязка** применяется при небольших или наглухо зашитых ранах, фурункулах.

**Косыночные повязки** применяют чаще всего при оказании первой помощи . Наиболее удобна для подвешивания руки.

**Бинтовые повязки** наиболее распространены; они прочны, эластичны, пористы и создают необходимое давление.

# Повязка состоит из:

- перевязочного материала: изделий из марли (тампоны, турунды, салфетки, шарики), ваты;
- лекарственных веществ, которыми пропитывается перевязочный материал;
- материала для закрепления повязки (бинт, марля, косынка, пластырь и др.).

Повязка должна прочно фиксировать перевязочный материал и хорошо прикрывать раневую поверхность. Не должна нарушать кровоснабжение и иннервацию повреждённой конечности. Должна быть удобной и не приносить дополнительных страданий больному. Не должна ограничивать движения конечности, если они разрешены. Должна быть красивой, эстетичной.

## Бинтовые повязки:

- циркулярная или круговая;
- спиральная;
- ползучая;
- перекрещивающаяся (восьмиобразная );
- колосовидная;
- черепашья (сходящаяся и расходящаяся);
- возвращающаяся;

# Косыночная повязка

Косыночная повязка представляет собой кусок перевязочного материала треугольной формы. Она широко применяется при оказании первой помощи. В больничных условиях она служит для подвешивания руки. Иногда косыночную повязку накладывают на большие раневые поверхности после ампутации, например на культю конечности.



# Пращевидная повязка

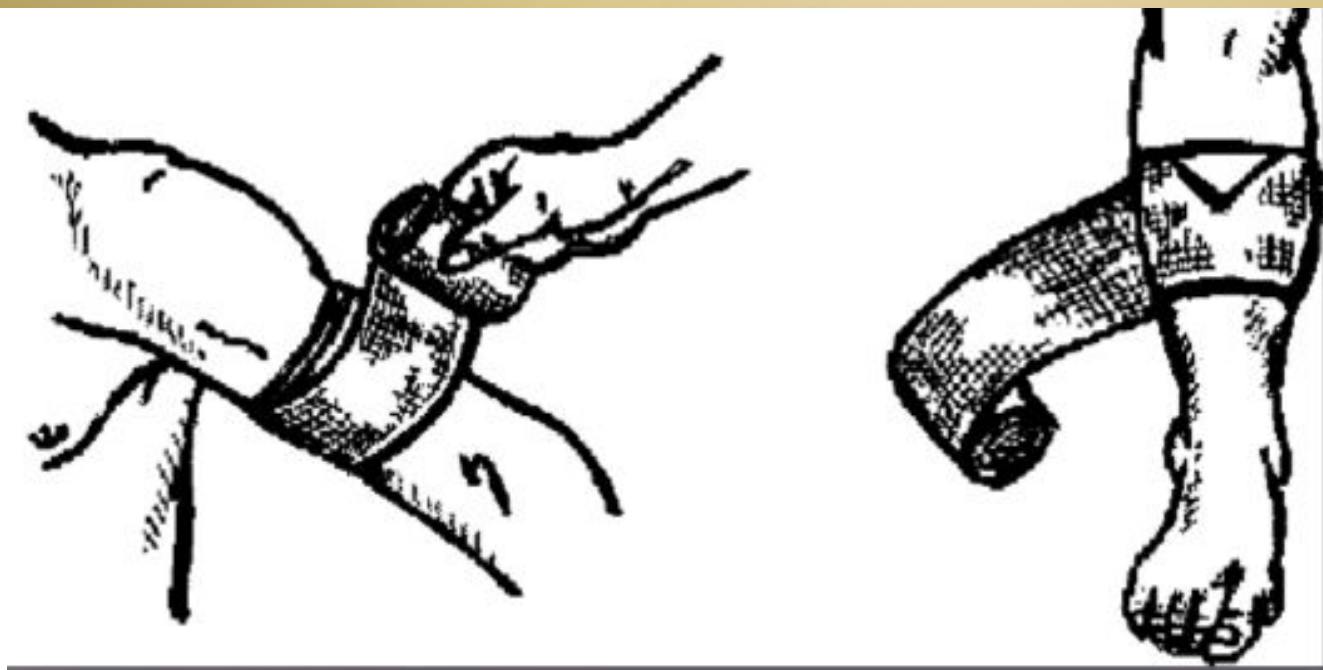
Эти повязки состоят из куска бинта или полоски материи, оба конца которых разрезаны в продольном направлении. Такие повязки накладывают на нос, подбородок, темя, затылок.



# Циркулярная (круговая) повязка

это **наиболее простая** форма бинтовой повязки.

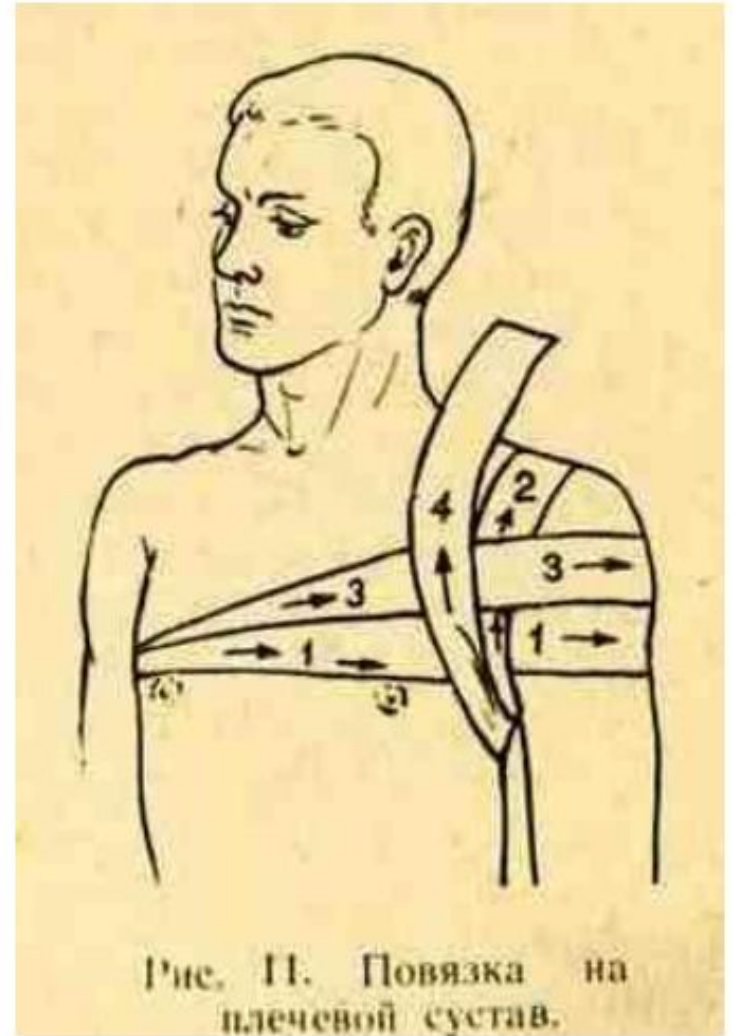
Каждый последующий тур прикрывает предыдущий полностью.





# Спиральная повязка

Начинается так же, как и круговая. Затем после двух-трех круговых туров бинт ведут немного в косом направлении, прикрывая предыдущий ход на две трети. Выделяют восходящую повязку, когда туры бинтов идут снизу вверх, и нисходящую — сверху вниз. При бинтовании голени или предплечья, когда толщина конечности неодинакова, повязку накладывают с перегибами, причем перегибы должны быть на одной стороне и по одной линии.



# ВОСЬМИОБРАЗНАЯ ИЛИ КРЕСТООБРАЗНАЯ ПОВЯЗКА

- Бинт накладывают в виде восьмерки. Она очень удобна при бинтовании кисти, грудной клетки, задней поверхности шеи и затылка

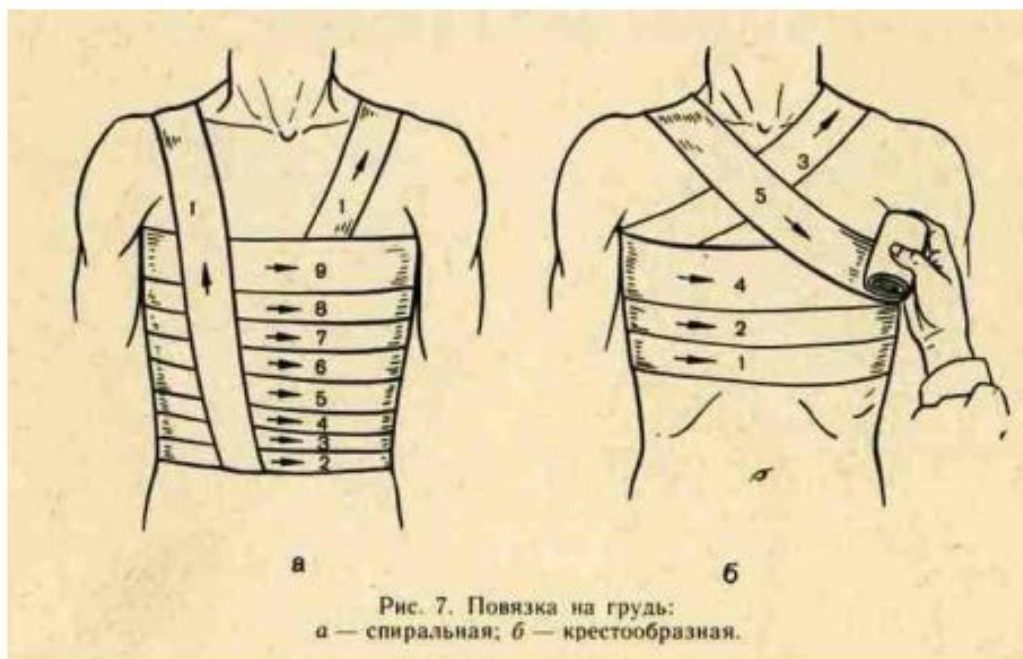


Рис. 7. Повязка на грудь:  
а — спиральная; б — крестообразная.



Рис. 4. Крестообразная повязка на область затылка.

# Колосовидная повязка

- Является разновидностью восьмиобразной. Последующие туры бинта, перекрещиваясь по одной линии, располагаются выше или ниже предыдущих и напоминают колос. Повязка применяется при бинтовании боковой поверхности шеи, плечевого пояса, подключичной области

