

# «ГОЛОВНЫЕ УБОРЫ»



## Назначение головных уборов:


- защита от холода, ветра, солнца;
- для стиля в одежде;
- для красоты.



# Головные уборы



специальные и бытовые



# Классификация головных уборов

По половозрастному признаку:

- Мужские
- Женские
- Молодежные
- Подростковые
- Детские

# Классификация головных уборов

По сезону:

- Зимние
- Осенние
- Летние
- Весенние

# Классификация головных уборов

По виду материала:

## Виды головных уборов:

- вязанные;
- меховые;
- тканевые;
- фетровые;
- соломенные.



# Классификация головных уборов

По фасону:

- Шапки
- Кепи
- Фуражки
- Береты
- Шляпы

# ШАПКА вязаная

- С помпоном
- Бини
- Шапка труба
- Шапка шлем





# ШАПКА меховая

- Папаха
- Ушанка
- Малахай (с хвостом)
- Басби (меховая полоска вокруг головы)
- Бомбер



# Шляпа



- Шляпа-федора (с короткими полями)
- Биби
- Панама
- Таблетка
- Трилби
- Канапье



# Кепи

- Фуражка
- Картуз
- Коппота  
(кепка)
- Бейсболка  
(спортивна  
кепка)



# ШАРФ -СНУД



# БЕРЕТ



# Специальные головные уборы

- производственные – необходимы для защиты головы при выполнении различных видов работ;
- спортивные – защищают голову во время спортивных состязаний;
- военные – являются частью военного снаряжения;
- религиозные – являются частью облачения священнослужителей.

# Производственные

- Каска
- Шлем
- Подшлемник



# Спортивные

- Лыжная шапочка
- Шапочка для пловцов
- Шлем для голкипера
- Шлем для боксера






# Военные

- Берет
- Пилотка
- Шапка – ушанка
- Бескозырка
- Фуражка
- Папаха
- Буденовка
- Шапка – финка



# Религиозные

- Камилавка
- Клобук
- Митра
- Скуфия




# Как определить размер

- Для того, чтобы определить размер шапки, вам понадобится сантиметровая лента.
- Поместите сантиметровую ленту приблизительно на 3 см выше бровей и измерьте обхват головы, разместив ленту горизонтально, как показано на фотографии. Это и будет условная линия посадки вашей шапки.
- Если вы носите шляпки, сместя их на затылок или на бок, померяйте также обхват головы по той линии, на которой должна сидеть ваша шапка.
- Если вы хотите, чтобы шапка "сидела" на ушах, то измеряйте по ушам.
- Женщинам также следует учитывать, какую прическу они будут носить (хвост, бант).
- Лента должна тесно прилегать к голове, но не быть натянутой и не должна давить, потому что как вы ощущаете ленту, так вы будете ощущать и свою шапку.
- Измерьте голову несколько раз, чтобы избежать ошибок и найти максимальную длину окружности.
- Зафиксируйте размер окружности, затем посмотрите сколько сантиметров получилось - это и есть необходимый размер шапки.
- Женские размеры колеблются от 52-го до 60-го.
- Мужские – от 56-го до 62-го.

Таблица определения размера шляп

Российский размер (сантиметры)	Американский размер (дюймы)	
53	6.5/8	XXS
54	6.3/4	XS
55	6.7/8	S
56	7	SM
57	7.1/8	M
58	7.1/4	ML
59	7.3/8	L
60	7.1/2	L-XL
61	7.5/8	XL
62	7.3/4	XXL
63	7.7/8	XXXL
64	8	4XL



# Части головных уборов.

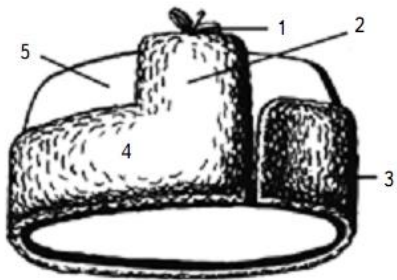


Рис. 161. Шапка-ушанка:

1 — завязки; 2 — наушники; 3 — налобник; 4 — натыльник; 5 — колпак



Рис. 162. Шляпа:

1 — головка (тулья); 2 — подкладка; 3 — налобник; 4 — поля; 5 — лента; 6 — замин

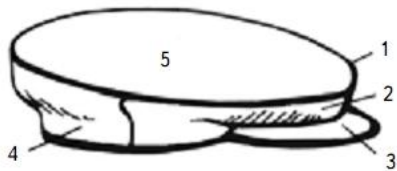


Рис. 163. Кепи:

1 — головка; 2 — передняя квартирка; 3 — козырек; 4 — задняя квартирка; 5 — донышко

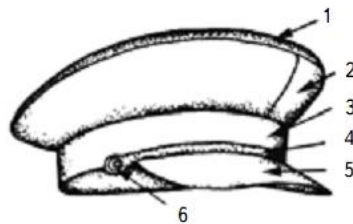
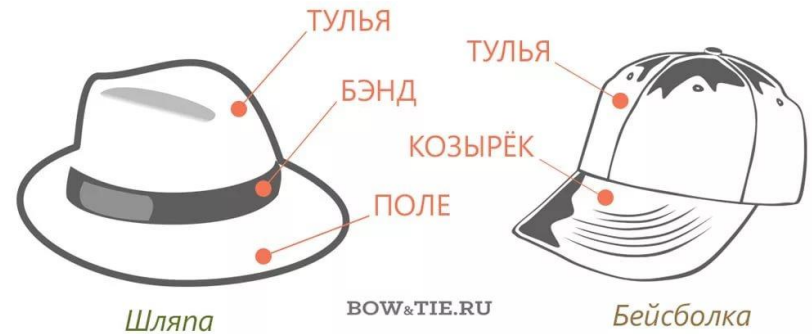


Рис. 164. Фуражка:

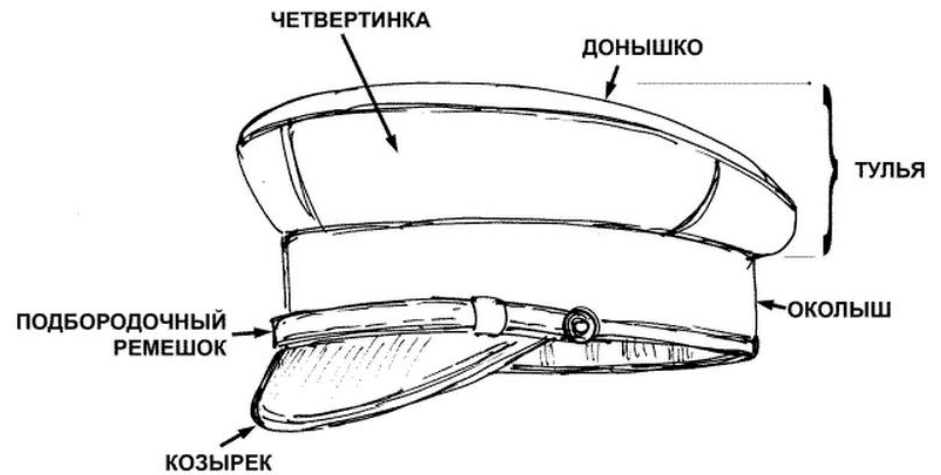
1 — донышко; 2 — передняя квартирка; 3 — околыш; 4 — тренчик; 5 — козырек; 6 — пуговица



Шляпа

BOW&TIE.RU

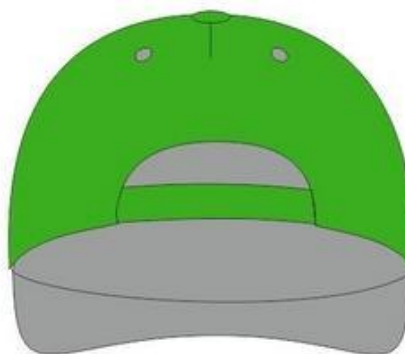
Бейсболка



# Как же правильно называется ЭТОТ головной убор?

- а) футболка
- б) бейсболка
- в) тусовка

# Бейсболка – легкий головной убор с твердым козырьком



# История

Бейсболки изначально создавались как промо-продукт, предназначенный для продвижения спортивных команд в Америке в 1849 году. Модели с дизайном, похожим на современный, впервые одели в 1860 году члены американской бейсбольной команды и их болельщики. В России бейсболка появилась в 90-х годах. И стала модным повсеместным головным убором.





# Для чего предназначена бейсболка?

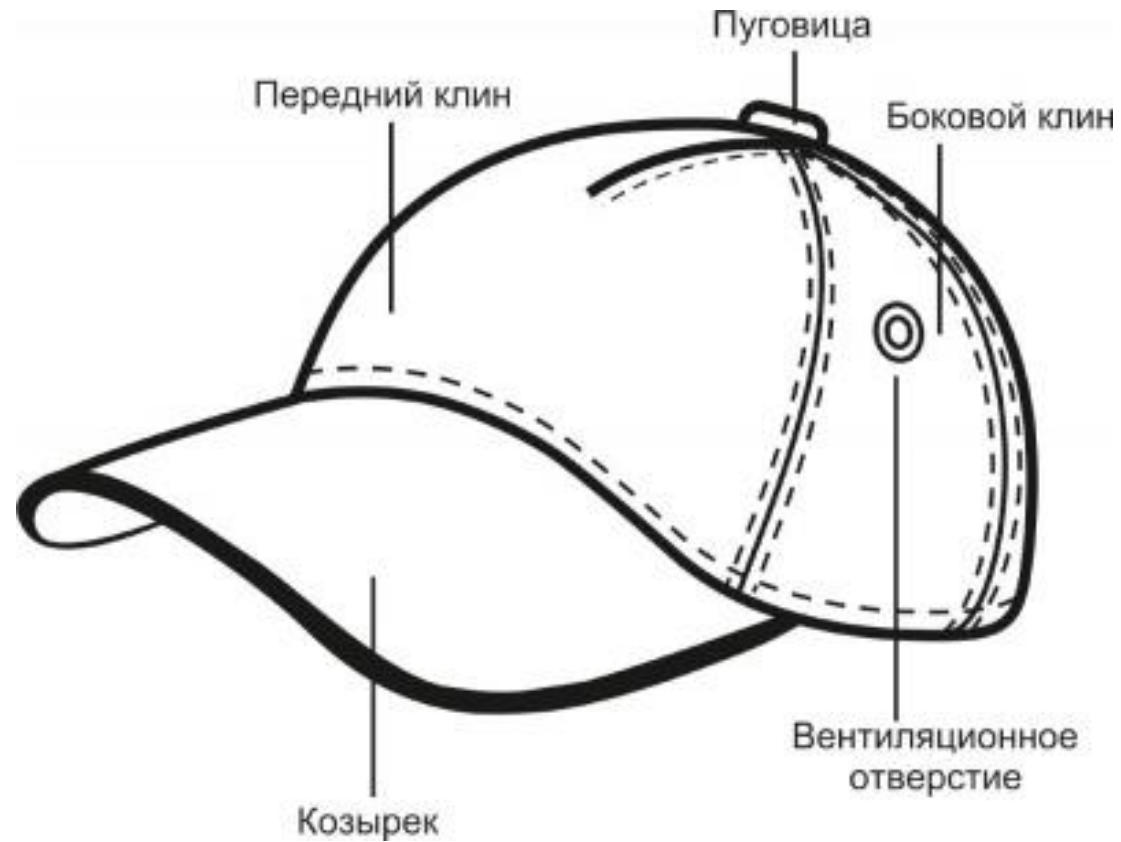
- а) для лучшего удара головой по мячу
- б) для защиты от солнечных лучей и от холода
- в) для удобства при переносе груза

Из какого материала можно  
изготовить бейсболку?

- а) из джинсовой ткани
- б) из хлопчатобумажной ткани
- в) из полиэтиленовой пленки

# Бейсболка состоит из:

- 1) головки
- 2) козырька



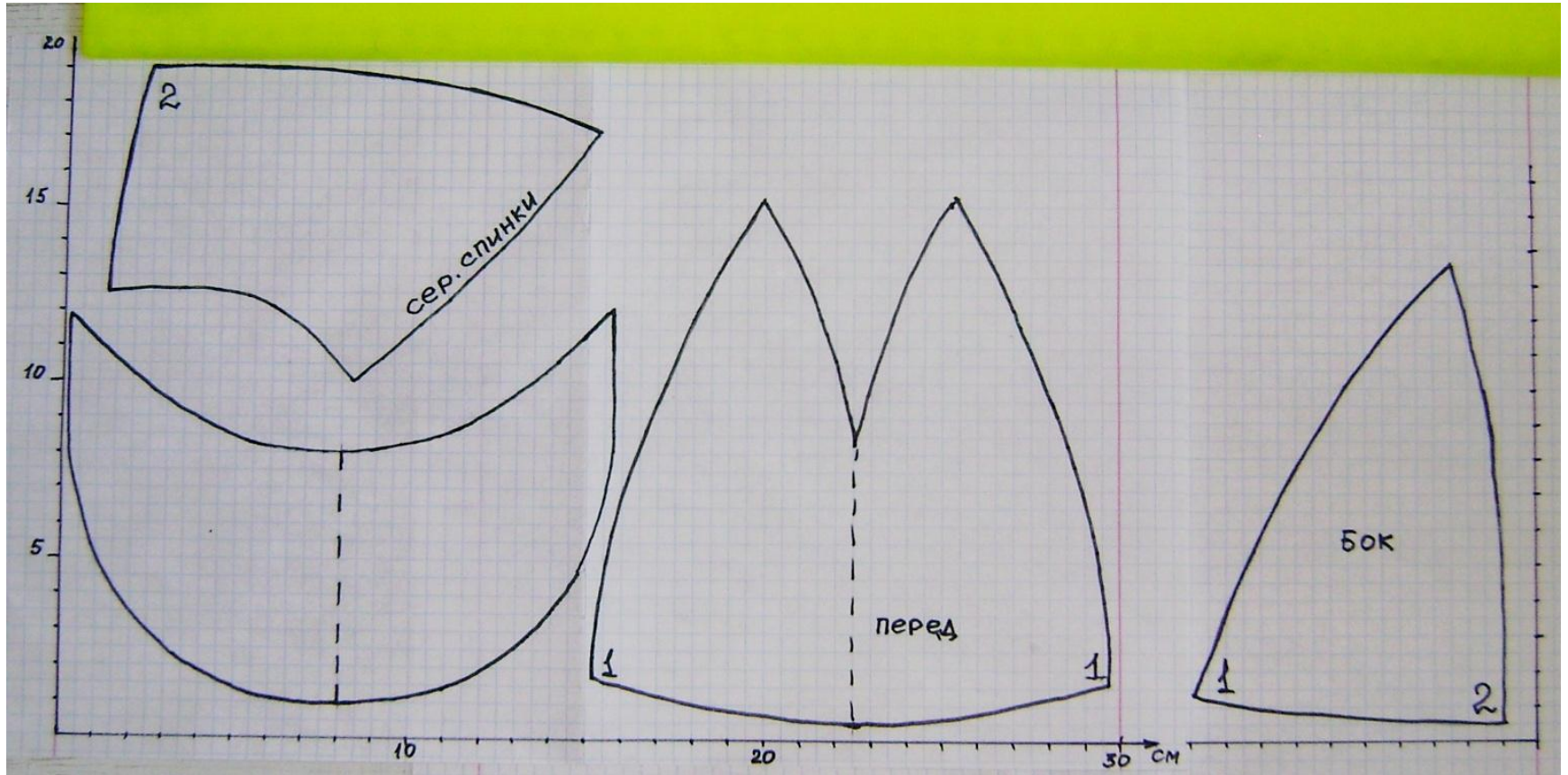
# Из каких деталей состоит бейсболка?

- а) головки
- б) околыша
- в) рукава
- г) кокетки
- д) козырька

# Как можно украсить бейсболку?

- а) изготовить детали разного цвета
- б) нашить аппликацию
- в) проколоть дырочки
- г) раскрасить фломастером

# Выкройка бейсболки



# Пошив бейсболки.

- Обработка клиньев верха и подкладки



- Обработка козырька





- Обработка застежки



- Соединение подкладки с изделием и застежкой



- Соединение козырька с головкой



- Настрачивание х\б канта по окружности.

