

ГОСУДАРСТВЕННОЕ БЮДЖЕТНОЕ ПРОФЕССИОНАЛЬНОЕ
ОБРАЗОВАТЕЛЬНОЕ УЧРЕЖДЕНИЕ ГОРОДА МОСКВЫ
«ТЕХНИЧЕСКИЙ ПОЖАРНО-СПАСАТЕЛЬНЫЙ КОЛЛЕДЖ
ИМЕНИ ГЕРОЯ РОССИЙСКОЙ ФЕДЕРАЦИИ В. М. МАКСИМЧУКА»



Учебная дисциплина ГМ 04: «Освоение профессии пожарный»

Практическая работа на тему: «Передача информации с места пожара»

Разработал: Иванов И.И.
Группа: ЗПБ-22
Дата: 16 июня 2020 года

Здесь ваше фото (ее
отсутствие – недостаток)

г. Москва
2020 год



ДОМАШНЕЕ ЗАДАНИЕ:

Разработать презентацию на тему: «Передача информации с места пожара»

Презентация включает в себя 5 заданий, и содержит не менее 9 слайдов.

Вам необходимо выбрать фотографию АЦ любой ПЧ Москвы (с чётко видимым номером части на машине с любого ракурса) и любую фото диспетчера ПСЧ. Далее будет необходимо выполнить задания, описав ведение радиообмена между командиром отделения этой АЦ с радиотелефонистом дежурного караула этой же ПЧ, в зависимости от обстановки.

Задание:

№1. Передача информации по внешним признакам без признаков горения. Необходимо найти любую фотографию любого жилого дома и передать информацию на момент прибытия к месту вызова описав это здание

№2. Передача информации по внешним признакам с открытым горением жилого дома. Необходимо найти любую фотографию любого жилого дома с пожаром и передать информацию на момент прибытия к месту вызова описав это здание


№3. Передача информации по внешним признакам с открытым горением транспортного средства. Необходимо найти любую фотографию любого горящего транспортного средства и передать информацию на момент прибытия к месту вызова

№4. Передача информации по внешним признакам с открытым горением сооружения (отдельного объекта). Необходимо найти любую фотографию любого горящего сооружения (или отдельного объекта) и передать информацию на момент прибытия к месту вызова описав это сооружение

№5. Передача информации по внешним признакам на момент прибытия к ВАШЕМУ ЖИЛОМУ ДОМУ (то есть там, где вы живёте, можете взять произвольный). Необходимо передать информацию на момент прибытия к месту вызова описав это здание. Это задание состоит из 2-х частей. В 1-й части необходимо подробно описать ваш дом (можно произвольный), указав его фотографии с разных сторон и поэтажный план. Во 2-й части - обозначить произвольно место пожара (можно анимационными картинками огня и дыма, их очень много в интернете) и передать информацию с места пожара на момент прибытия, используя те же позывные

Примечание: фотографии и стрелки (диалоги) можно размещать произвольно.

Плагат карается «2-кой» (фотографии объектов и АЦ не должны совпадать)



ОБРАЗЕЦ

«П-16, Я АЦ-16, прибыл к месту вызова, здание 5-ти этажное, панельное, жилое, газифицированное. По внешним признакам горения нет, разведка.

«АЦ-16, Я П-16, понял(а) вас, прибыли к месту вызова, здание 5-ти этажное, панельное, жилое, газифицированное. По внешним признакам горения нет, разведка.



О
Б
Р
А
З
Е
Ц



«П-16, Я АЦ-16, прибыл к месту вызова, здание 5-ти этажное, кирпичное, жилое. По внешним признакам из окна первого этажа происходит открытое горение, огонь перешел на балкон 2-го этажа. Ствол «Б» от АЦ, звено ГДЗС, разведка!

«АЦ-16, Я П-16, понял(а) вас, прибыли к месту вызова, здание 5-ти этажное, кирпичное, жилое. По внешним признакам из окна первого этажа происходит открытое горение, огонь перешел на балкон 2-го этажа. Ствол «Б» от АЦ, звено ГДЗС, разведка!

Задание №3. Передача информации по внешним признакам с открытым горением транспортного средства



ОБРАЗЕЦ



«П-16, Я АЦ-16, прибыл к месту вызова, происходит открытое горение салона легкового автомобиля ВАЗ-2105 на площади 2 м.кв. Есть угроза перехода огня на багажник и моторный отсек. гос. номер автомобиля Анна, 798, Анна, Роман, 177 регион. Подан ствол «Б» от АЦ, разведка!

«АЦ-16, Я П-16, понял(а) вас, прибыли к месту вызова, происходит открытое горение салона легкового автомобиля ВАЗ-2105 на площади 2 м.кв. Есть угроза перехода огня на багажник и моторный отсек. гос. номер автомобиля Анна, 798, Анна, Роман, 177 регион. Подан ствол «Б» от АЦ, разведка!

Задание №4. Передача информации по внешним признакам с открытым горением сооружения (отдельного объекта)



«П-16, Я АЦ-16, прибыл к месту вызова, в одном из металлических, в ряду стоящих гаражей (типа «ракушка») по внешним признакам происходит открытое горение легкового автомобиля, обшивки стен и потолка гаража на площади 12 м.кв. Ворота в гаража открыты. Гос. Номер автомобиля уточняется. Ствол «Б» от АЦ, разведка!

«АЦ-16, Я П-16, понял(а) вас, прибыли к месту вызова, в одном из металлических, в ряду стоящих гаражей (типа «ракушка») по внешним признакам происходит открытое горение легкового автомобиля, обшивки стен и потолка гаража на площади 12 м.кв. Ворота в гаража открыты. Гос. Номер автомобиля уточняется. Ствол «Б» от АЦ, разведка!


Задание №5 (часть 1). Передача информации с места пожара по адресу: ул. Зеленоградская, дом 14, корп. 4, район Левобережный, САО г. Москвы

Оперативно-тактическая характеристика здания:

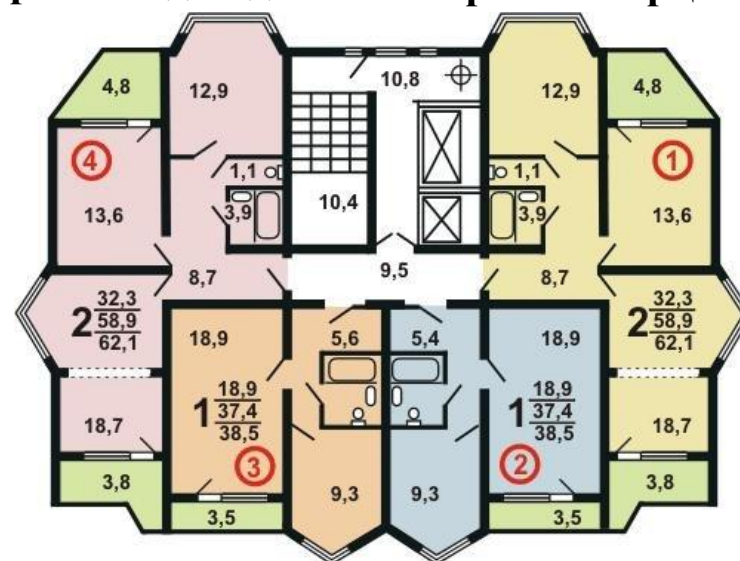
1. **Технология строительства:** панельное
2. **Серия дома:** П-44Т
3. **Годы строительства серии:** 1992-1998
4. **Год постройки (ввода в строй):** 1994
5. **Назначение:** жилой дом, 1-й этаж административный
6. **Материал стен:** блочные, железобетонные
7. **Количество подъездов:** 2
8. **Количество этаже:** 16
9. **Количество квартир на этаже:** 4
10. **Квартир в доме:** 128
11. **Высота потолков:** 2.9 м
12. **Балконы/лоджии:** начиная с 2-го этажа, балконы имеются во всех квартирах
13. **Лестницы:** незадымляемые, с общими противопожарными балконами
14. **Мусоропровод:** с групповым клапаном на каждом этаже
15. **Лифты:** 2 (пассажирский – 250 кг, грузопассажирский - грузоподъемностью по 400 кг)
16. **Электроснабжение:** 220/380 В
17. **Вентиляция** естественная вытяжная, на кухне и в санузле
18. **Система ППАИДУ:** система дымоудаления, на каждом этаже 2 ПК (укомплектованы: ств. «Б», 2 рук. диам. 51 мм)



Вид на дом со стороны подъездов



Вид на дом с правого торца



План типового этажа

Задание №5 (часть 2). Передача информации с места пожара по адресу: ул. Зеленоградская, дом 14, корп. 4, район Левобережный, САО г. Москвы



ОБРАТНО

«П-16, Я АЦ-16, прибыл к месту вызова, ... ДАЛЕЕ ЗДЕСЬ ДОЛЖНА БЫТЬ ВАША ИНФОРМАЦИЯ. ДАЛЕЕ ЗДЕСЬ ДОЛЖНА БЫТЬ ВАША ИНФОРМАЦИЯ. ДАЛЕЕ ЗДЕСЬ ДОЛЖНА БЫТЬ ВАША ИНФОРМАЦИЯ.

«АЦ-16, Я П-16, понял(а) вас, прибыли к месту вызова, ... ДАЛЕЕ ЗДЕСЬ ДОЛЖНА БЫТЬ ВАША ИНФОРМАЦИЯ. ДАЛЕЕ ЗДЕСЬ ДОЛЖНА БЫТЬ ВАША ИНФОРМАЦИЯ. ДАЛЕЕ ЗДЕСЬ ДОЛЖНА БЫТЬ ВАША ИНФОРМАЦИЯ.

- 1). Приказ МЧС России №444 от 16.10.17 г. Об утверждении Боевого устава подразделений пожарной охраны, определяющего порядок организации тушения пожаров и проведения аварийно-спасательных работ
- 2). Приказ Министерства труда и социальной защиты РФ №1100н от 23.12.14 г. Правила по охране труда в подразделениях федеральной противопожарной службы Государственной противопожарной службы
- 3). Методические рекомендации МЧС России «По действиям подразделений ФПС при тушении пожаров и проведении аварийно-спасательных работ №43-2007-18 от 16.05.10 г. (утв. В.А. Пучковым)
- 4). Учебник «Пожарная тактика». (Теребнев, Грачев) 2015 г.

5). Интернет ресурсы:

http://www.mchs.gov.ru/dop/Pozharnaja_ohrana

<http://pojaru.net.ru/>

<http://fireman.club/>

<http://wiki-fire.org/>

<http://fire-truck.ru/>

типовые серии жилых домов

ОБРАЗЕЦ



Благодарю за внимание!

