



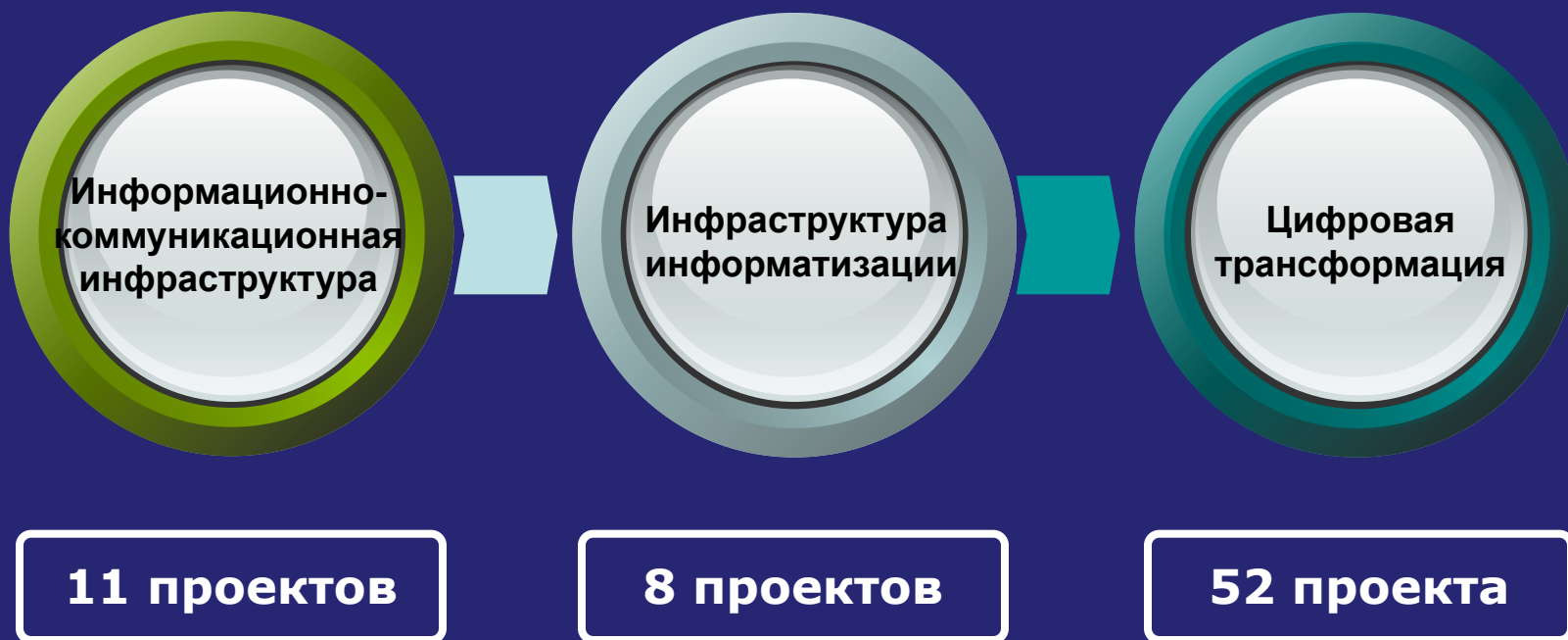
**КОЛЛЕГИЯ
МИНСВЯЗИ
РЕСПУБЛИКИ
БЕЛАРУСЬ**

**ОБ ИТОГАХ СОЦИАЛЬНО-
ЭКОНОМИЧЕСКОГО РАЗВИТИЯ ОТРАСЛИ
ЗА ЯНВАРЬ-ДЕКАБРЬ 2018 ГОДА, ЗАДАЧАХ
ПО ВЫПОЛНЕНИЮ ПРОГНОЗНЫХ
ПОКАЗАТЕЛЕЙ 2019 ГОДА**

7 февраля 2019 года

2018 год

**ГОСУДАРСТВЕННАЯ ПРОГРАММА
РАЗВИТИЯ ЦИФРОВОЙ ЭКОНОМИКИ И ИНФОРМАЦИОННОГО
ОБЩЕСТВА НА 2016-2020 ГОДЫ**



Всего - 71 проект

2018 год

ГОСУДАРСТВЕННАЯ ПРОГРАММА РАЗВИТИЯ ЦИФРОВОЙ ЭКОНОМИКИ И ИНФОРМАЦИОННОГО ОБЩЕСТВА НА 2016-2020 ГОДЫ



1

выполнялись 58 проектов

2

из них 52 начаты в предыдущие годы

3

завершилась реализация 9 проектов



СТРУКТУРА ОРГАНИЗАЦИЙ СИСТЕМЫ МИНСВЯЗИ

Код по ОКЭД	Наименование организации
Деятельность в области телекоммуникаций	РУП «Белтелеком» ЗАО «БеСТ»
Почтовая и курьерская деятельность	РУП «Белпочта» ГП «Спецсвязь», ГФС
Строительство	ОАО «Белсвязьстрой» ОАО «Минсктелекомстрой» ОАО «Белремстройсвязь»
Производство коммуникационного оборудования	ОАО «ПРОМСВЯЗЬ»
Деятельность в области компьютерного программирования	НИРУП «ИППС»
Образование	УО «БГАС»
Инженерно-техническое проектирование и предоставление технических консультаций в этой области	ОАО «Гипросвязь» РУП «БелГИЭ»

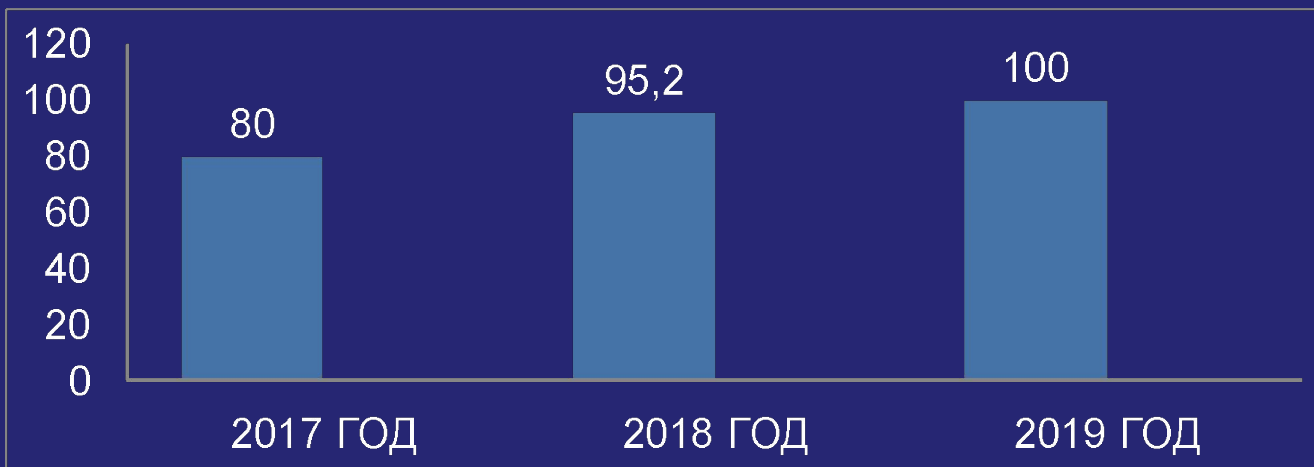
**334 оператора
электросвязи**

**23 оператора
почтовой связи**

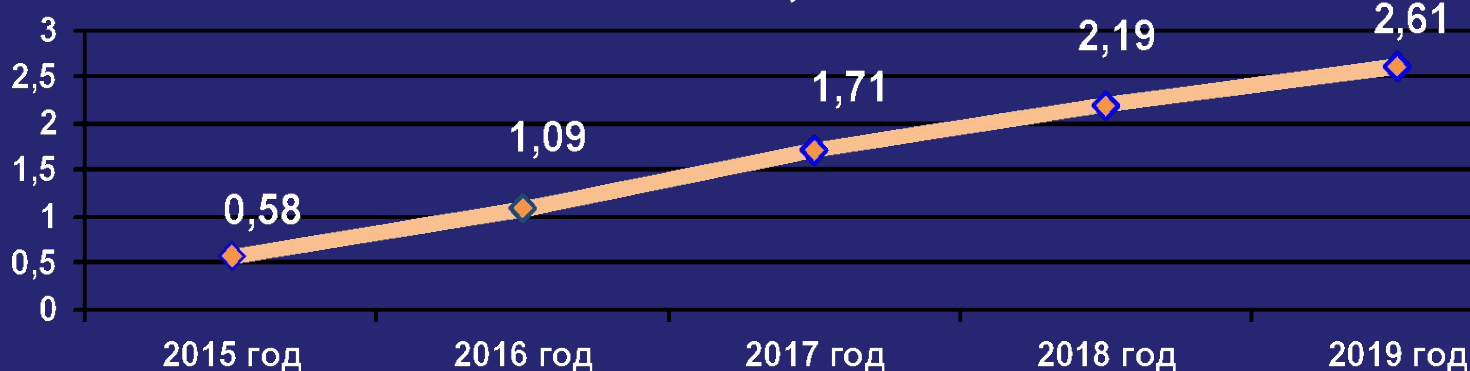
**3 147 организации в области
информационные
технологии**

ПРОНИКНОВЕНИЕ ИНТЕРНЕТА В БЕЛАРУСИ

Охват волоконно-оптическими линиями связи многоквартирной городской жилой застройки, процентов

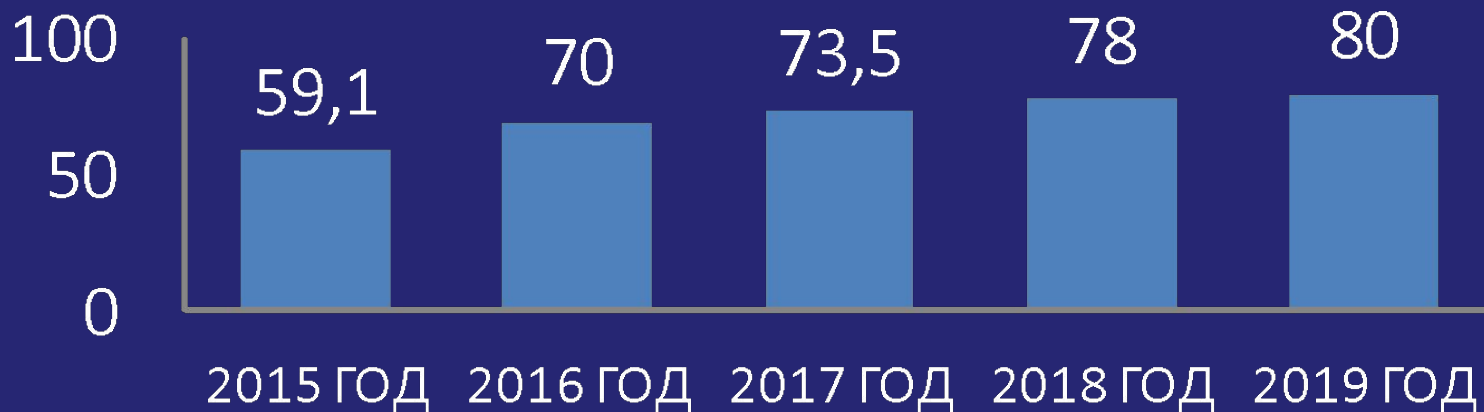


Количество абонентов GPON, тыс. абонентов

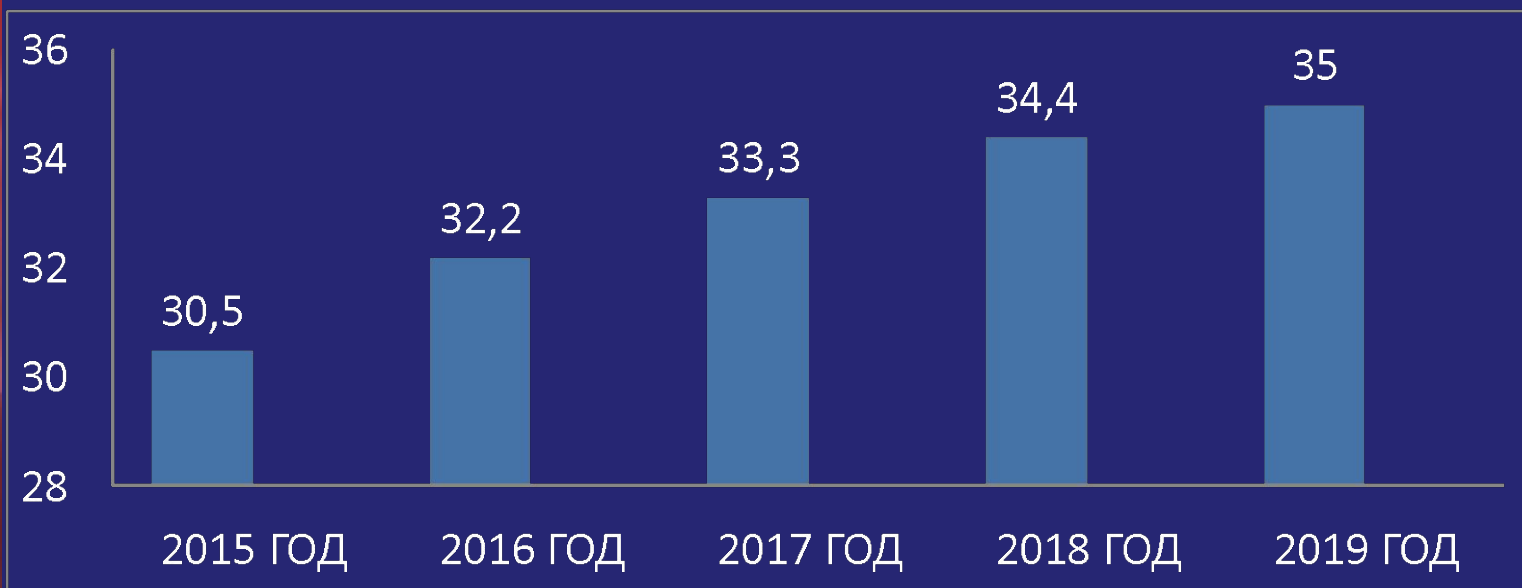


ПРОНИКНОВЕНИЕ ИНТЕРНЕТА В БЕЛАРУСИ

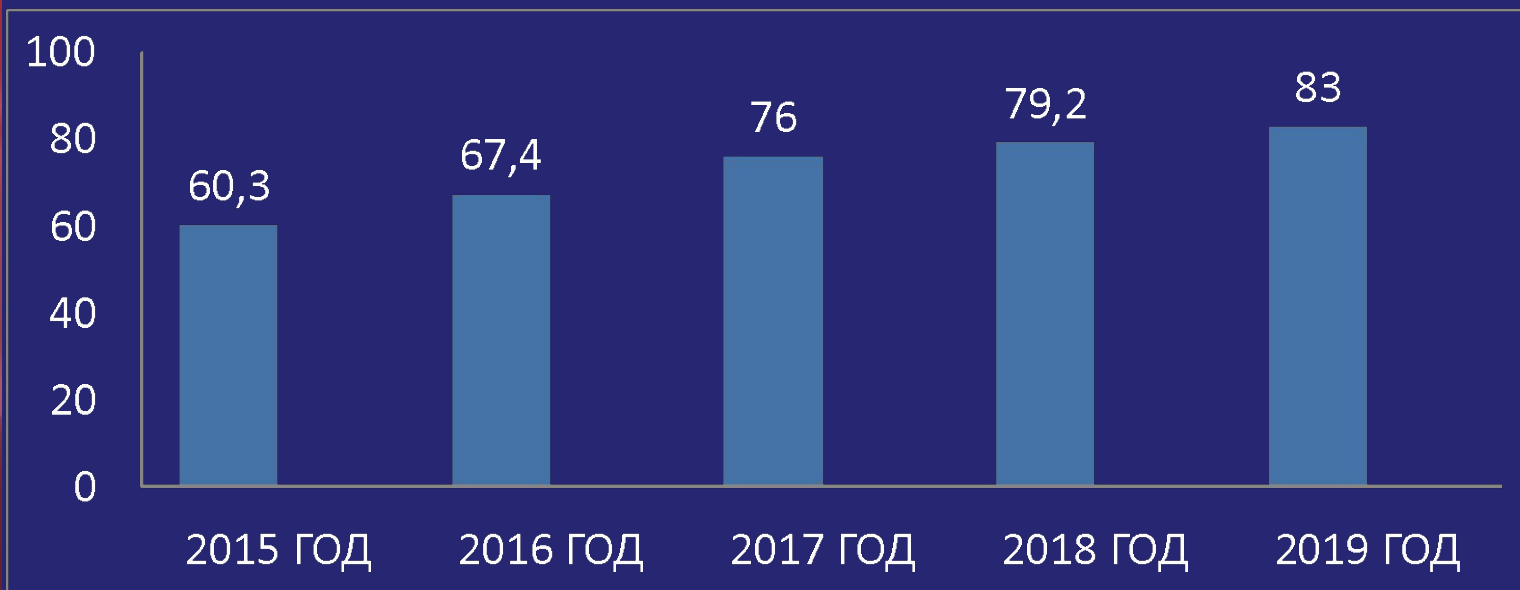
Доля домохозяйств, имеющих доступ
к сети Интернет, %



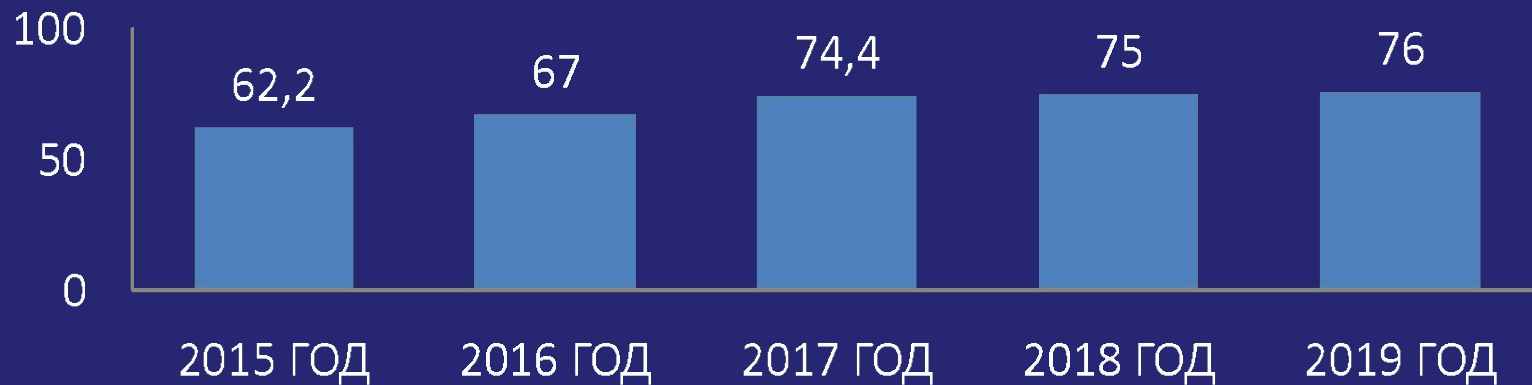
Количество абонентов стационарного широкополосного доступа в сеть Интернет на 100 жителей



Количество абонентов беспроводного широкополосного доступа в сеть Интернет на 100 жителей



Количество Интернет-пользователей, единиц на 100 человек



**17 декабря
2015 года
введена в
эксплуатацию сеть
по технологии
LTE (4 G)**

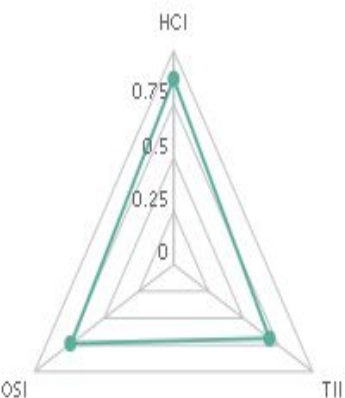
**23 декабря
2016 года
начато оказание
услуг передачи
данных по
технологии LTE
во всех областных
центрах**

**Охват
населения
услугами
сотовой подвижной
электросвязи
стандарта LTE
по итогам
2018 года
составил
75,7 процента**



РЕЙТИНГ ООН ПО УРОВНЮ РАЗВИТИЯ ЭЛЕКТРОННОГО ПРАВИТЕЛЬСТВА

2018 EGDl



E-Government (2018 EGDl: 0.7641)

2018 Rank	38
Group	VHEGDI
2016 Rank	49
Change	-11

E-Participation (2018 EPART: 0.8820)

2018 Rank	33
2016 Rank	76
Change	-43

Country	Group	Rank 2018	EGDI 2018
Denmark	VHEGDI	1	0.9150
Australia	VHEGDI	2	0.9053
Republic of Korea	VHEGDI	3	0.9010
United Kingdom of Great Britain and Northern Ireland	VHEGDI	4	0.8999
Sweden	VHEGDI	5	0.8882
...			
Greece	VHEGDI	35	0.7833
Cyprus	VHEGDI	36	0.7736
Slovenia	VHEGDI	37	0.7714
Belarus	VHEGDI	38	0.7641
Kazakhstan	VHEGDI	39	0.7597
Lithuania	VHEGDI	40	0.7534



Economy	Rank 2018	2018	Rank 2016	2016
Denmark	1	0,9150	9	0,8510
Australia	2	0,9053	2	0,9143
Korea(Rep.)	3	0,9010	3	0,8915
United Kingdom	4	0,8999	1	0,9193
Sweden	5	0,8882	6	0,8704
...				
Estonia	16	0,8486	13	0,8334
Russian Federation	32	0,7969	35	0,7458
Slovenia	37	0,7714	21	0,7769
Belarus	38	0,7641	49	0,6625
Kazakhstan	39	0,7597	33	0,7250
Lithuania	40	0,7534	23	0,7747
Georgia	60	0,6893	61	0,6108
Moldova	69	0,6590	65	0,5995
Ukraine	82	0,6165	62	0,6076

РАЗВИТИЕ ЭЛЕКТРОННОГО ПРАВИТЕЛЬСТВА

Общегосударственная
автоматизированная
информационная
система

*ежемесячно
500 тыс. услуг*

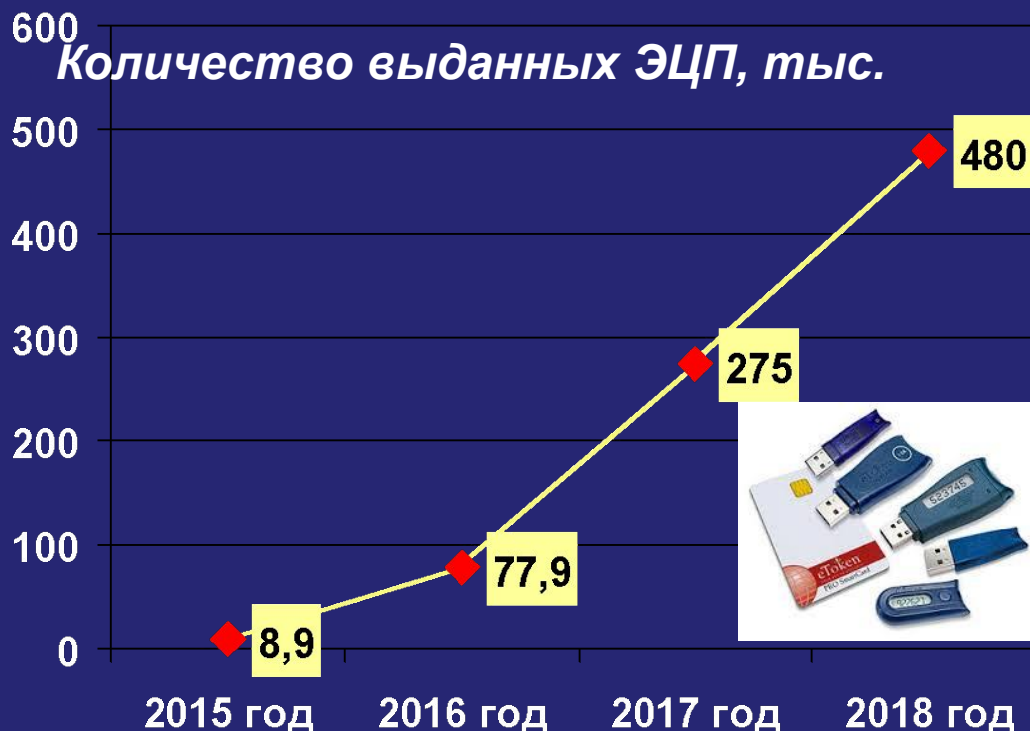
*доступно
97 видов
е-услуг*



11 977



белорусских
организаций и
ведомств работают в
Системе
межведомственного
электронного
документооборота



Электронный рецепт

*доля врачей, имеющих
возможность выписки
рецептов в
электронном виде,
80 процентов*

Электронная школа

*доля учреждений
образования,
охваченных проектом,
более 16 процентов*