


Презентация мероприятия совместной деятельности детей и взрослого, проводимого с использованием ЭОР, созданного самостоятельно на тему:



Виды упражнений на автоматизацию звука [Р] с детьми подготовительного дошкольного возраста.

Николаенко Г.И. учитель-логопед ГБДОУ детский сад №78 комбинированного вида Фрунзенского района Санкт-Петербурга



2018



Содержание:




1. Подготовительные упражнения для постановки звука [P]



2. Упражнение на автоматизацию изолированного звука [P]



3. Упражнения на автоматизацию звука [P] в слогах



4. Упражнения на автоматизацию звука [P] в словах



5. Игровое задание для развития пальцев рук со стихотворением «Горошки»

1. Подготовительные упражнения для постановки звука [Р]

Упражнение «Чашечка»

Язычок наш поумнел
Чашку сделать он сумел.
Можно чай туда налить
И с конфетами попить.



Описание: широко открыть рот.
Широкий расслабленный язык
поднять к верхней губе.
Прогнуть среднюю часть языка,
загнув кверху боковые края.



Упражнение «Лошадка»

Я - весёлая лошадка,
тёмная как шоколадка.
Язычком пощёлкой громко -
Стук копыт услышишь звонкий.



Описание: улыбнуться, поцокать языком
(лошадка скачет)



Упражнение «Вкусное варенье»

Блин мы ели с наслаждением
Перепачкались вареньем.
Чтоб варенье с губ убрать
Надо ротик облизать.



Описание: улыбнуться, открыть рот. Облизать языком верхнюю, затем нижнюю губу по кругу. Выполнять в одну, затем в другую сторону. Повторить 4-5 раз.



Упражнение «Грибок»

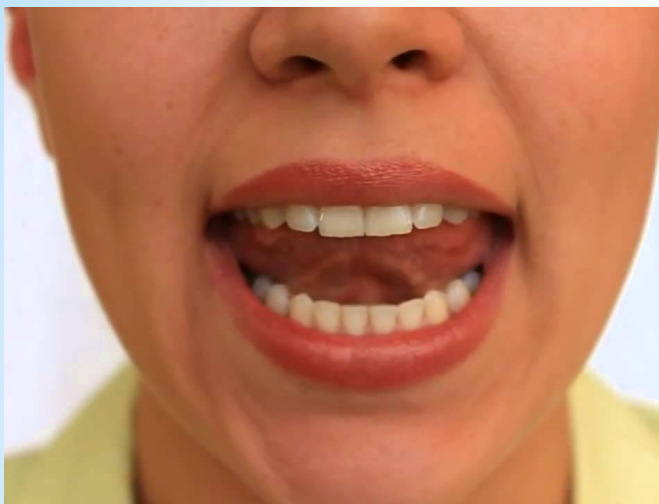
На тонкой ножке вырос гриб,
Он не мал и не велик,
Присосался язычок!
Несколько секунд - молчок!



Описание: улыбнуться, открыть рот. Язык присосать к нёбу.



Упражнение «Барабанщик»



Описание: улыбнуться, открыть рот и постучать кончиком языка в верхние резцы, многократно и отчётливо произнося «д-д-д».

Бум-Бум-Бум и Бам-Бам-Бам!
Мне купли барабан!
Барабан большой, красивый
Бью в него со всей я силы!
Палочки в руках мелькают,
Быстро такт нам отбивают.
Бум-Бум-Бум и Бам-Бам-Бам!
У меня есть барабан!



2. Упражнения на автоматизацию изолированного звука [P]



P-P-P машина заводит мотор



P-P-P рычит тигр

3. Упражнения на автоматизацию звука [P] в слогах

РА - РА - РА

РУ - РУ - РУ

РО - РО - РО

РЫ - РЫ - РЫ

РА - РО - РУ

РО - РЫ - РА

РЫ - РУ - РА

РУ - РА - РО

4. Упражнения на автоматизацию звука [Р] в словах

«Назови картинку»



трамвай



Тройка лошадей



Петрушка




друзья



кружка




краб



кран



сорока




жираф



карандаш



врач



рыбка



корова



роза

«Доскажи словечко»

1. За лугами, над водой
Хлынул дождик проливной,
А потом повисло
В небе коромысло.
Ребятишек радует
Цветная... (*радуга*)

2. Лесники ее котят
Взять домой не захотят.
Ей не скажешь: «Кошка, брысь!»
Потому что это ... (*рысь*)

Чистоговорки на звук Р

Ра-ра-ра- тонкая кора.
Ро-ро-ро- новое перо.
Ры-ры-ры- в небе комары.
Ру-ру-ру- скачет кенгуру.

Ра-ра-ра- высокая гора.
Ро-ро-ро- роза отцвела давно.
Ры-ры-ры- купим всем шары.
Ру-ру-ру- много ягод наберу.


«Один - много»

Грамматическое задание
(единственное-множественное число имени существительного)

Гора-горы



Нора-норы



Шар-шары



Пар-пары



Комар-комары

Мухомор-мухоморы

Узор-узоры



Какие слова спрятались в слове КАРТОШКА.

Развитие звуко-буквенного анализа слов



Заучи скороговорки:

Ждут воробьи
У кормушки кормёжки.
Принёс им Маркушка
В кармашке морошки.



Постой-ка, построй-ка
Простую постройку.
Постой на простой
постройке,
Постой на пустой постройке,
Постой на пустой,
Постой на простой,
На пустой, на простой,
На пустой, на простой
постройке.



5. Игровое задание для развития пальцев рук со стихотворением «Горошки»



С блюда я беру горошки,
Словно птица клювом крошки.
И полны мои ладошки -
Руки держат все горошки.

Описание: насыпаем горох на блюдце. Ребёнок большим и указательным (при необходимости и средним) пальцами берёт горошины одну за одной и удерживает их в руке (как при сборе ягод), и так набирает целую горсть. После двустушия - смена рук.

Каждая горошинка берётся на ударный слог (всего, таким образом, их нужно 16 штук).

Можно заменить горох пластмассовыми пульками.