

# The Passive Voice

**Пассивный залог** – это ситуация, когда подлежащее в предложении, «кто» или «что», делает действие не само, а испытывает действие на себе. Кто выполняет действие нам не всегда важно, более важен результат.

Например: Окно было закрыто (окно не закрывало само себя). Дом был построен отцом и дядей (дом не сам себя строил)

# *The Active Voice VS the Passive Voice*

Active Voice

Passive Voice

He asks .

He is asked.

Он спрашивает.

Его спрашивают.

Pam cooks dinner.

Dinner is cooked by Pam.

Пэм готовит обед. Обед готовится (кем?) Пэм.

# The Passive Voice

- ПРИ ОБРАЗОВАНИИ ВИДО-ВРЕМЕННЫХ ФОРМ ИЗМЕНЯЕТСЯ ТОЛЬКО ГЛАГОЛ

## TO BE

### Active Voice

### Passive Voice

*I ask* — Я спрашиваю.


*I am asked* — Меня спрашивают.

*I asked* - Я спрашивал.

*I was asked* — Меня спрашивали.

*I will ask* — Я спрошу.

*I will be asked* - Меня спросят.



# The Passive Voice



- ПАССИВНЫЙ ЗАЛОГ ПОКАЗЫВАЕТ, ЧТО ПОДЛЕЖАЩЕЕ ПОДВЕРГАЕТСЯ ВОЗДЕЙСТВИЮ ДРУГОГО ЛИЦА ИЛИ ПРЕДМЕТА.

The houses are built every year.

- ФОРМА **PASSIVE VOICE** ОБРАЗУЕТСЯ ПРИ ПОМОЩИ ВСПОМОГАТЕЛЬНОГО ГЛАГОЛА

TO BE И ПРИЧАСТИЯ II

СМЫСЛОВОГО ГЛАГОЛА.




# The Passive Voice

• ПРИЧАСТИЕ II **ПРАВИЛЬНЫХ**  
ГЛАГОЛОВ ОБРАЗУЕТСЯ ПРИ  
ПОМОЩИ **-ED**:

**Asked**, **created**, **explained**, **finished**...

• **НЕПРАВИЛЬНЫЕ** ГЛАГОЛЫ  
**НАДО ВЫУЧИТЬ НАИЗУСТЬ**  
ИЛИ ОБРАТИТЬСЯ К ТАБЛИЦЕ  
НЕПРАВИЛЬНЫХ ГЛАГОЛОВ:

**built**, **shown**, **made**, **written**, **sent**...



Страдательный залог образуется с помощью глагола-помощника и 3 формы смыслового глагола, которая остаётся неизменной.

Present	Past	Future
<i>am</i> S <i>is</i> V <sub>3</sub> <i>are</i>	<i>was</i> S <i>were</i> V <sub>3</sub>	S <i>will be</i> V <sub>3</sub>

\*Правило в  
учебнике

# The Passive Voice

Для того, чтобы обозначить, кем совершается действие, используем **By + исполнитель**:

*The house was built **by my grandfather**.*

*The meal was cooked **by a professional chef**.*

Для того, чтобы обозначить, что было использовано при совершении действия, используем **With+ инструмент/материал/ингредиент**:

*The wood can be cut **with a knife**.*

*The salad was made **with fresh vegetables and meat**.*

# The Passive Voice


## Translate into Russian:

1. *What is your bag made of?*
2. *The newspaper is being looked through.*
3. *What state of the USA is situated in the Pacific Ocean?*
4. *The theatre has been built for three years.*
5. *The rule was explained at the previous lesson.*
6. *The film had been discussed before you came.*





# The Passive Voice




## Translate into English:

1. За доктором послали.
2. Стадион строят уже три года.
3. На картину часто смотрят.
4. Письма будут прочитаны завтра.
5. Новые книги публикуются.
6. Калькулятор сделан в Китае.
7. Когда была открыта Америка?
8. Диктант был написан к двум часам.



## Make Passive sentences in Simple Present.

1. the window / open
2. the shoes / buy
3. the car / wash
4. the letter / send
5. the book / read / not
6. the songs / sing / not
7. the shop / close / not



*Thank you for your work!*  
*Good bye!*

