

Развивающая книжка для детей из ткани

Проектно-исследовательская работа



Выполнили ученицы
6 «А» класса
МБОУ «ООШ №5»
Панькина Н., Егорова А.
Руководитель:
Троицкая О.К.





1426 рублей

Актуальность:

развивающая книжка в подарок ребенку, сделанная своими руками, обойдется дешевле, чем купленная в магазине.

Цель работы:

Изготовить своими руками развивающую книжку из ткани для ребенка дошкольного возраста.

Задачи:

- 1. Изучить и проанализировать литературу по теме исследования.**
- 2. Составить план работы над проектом.**
- 3. Провести исследование в первом классе на развитие памяти, внимания и мелкой моторики.**
- 4. Изготовить книжку из ткани своими руками.**

Методы исследования:

1. Изучение литературы по теме исследования.
2. Методики на развитие памяти и мелкой моторики.

- **Объект исследования- развивающие книги для дошкольников.**
- **Предмет исследования- развивающая книжка из ткани.**

История появления книги





ДАШУШИНА

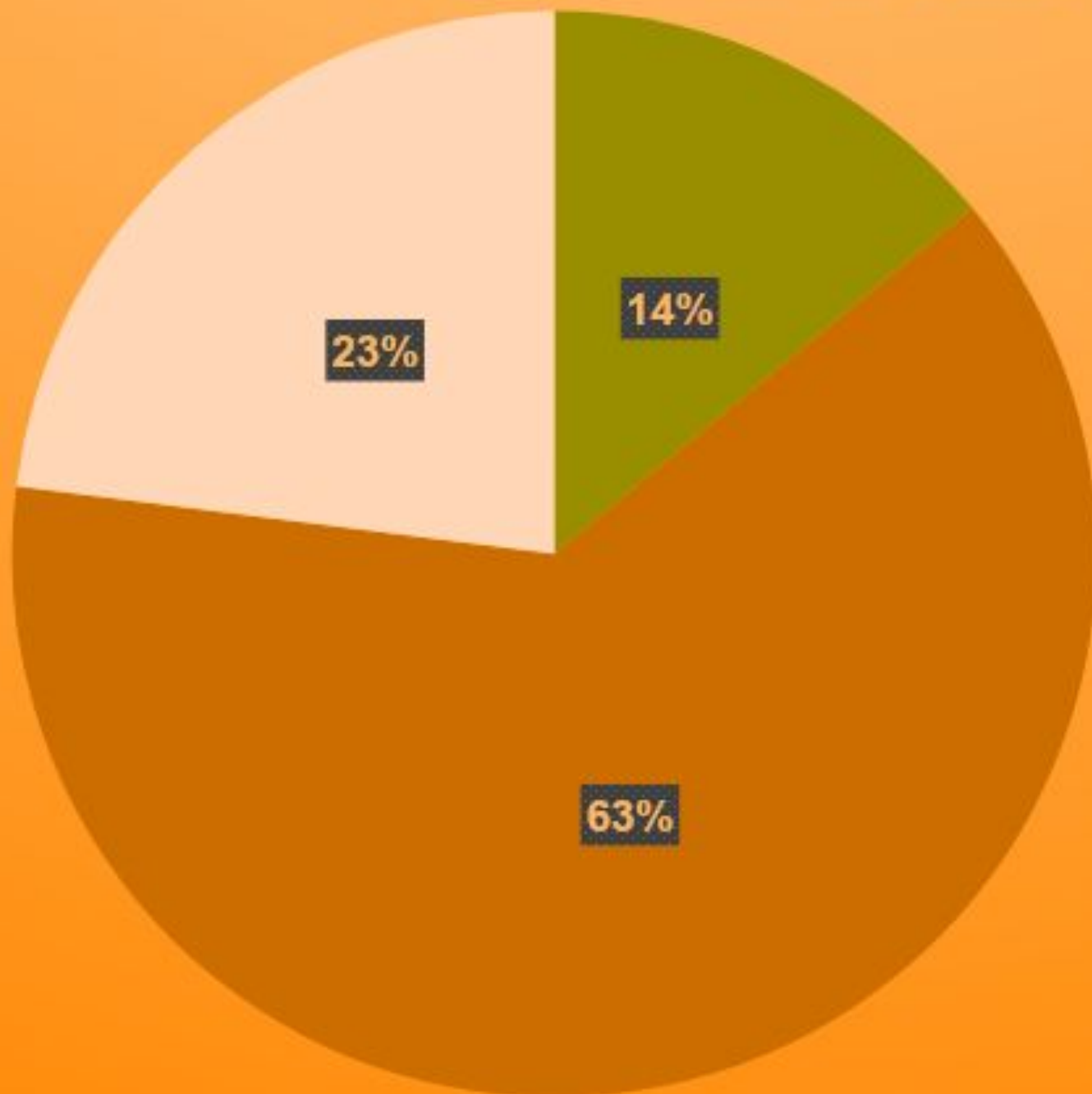
К Н М Ж К А





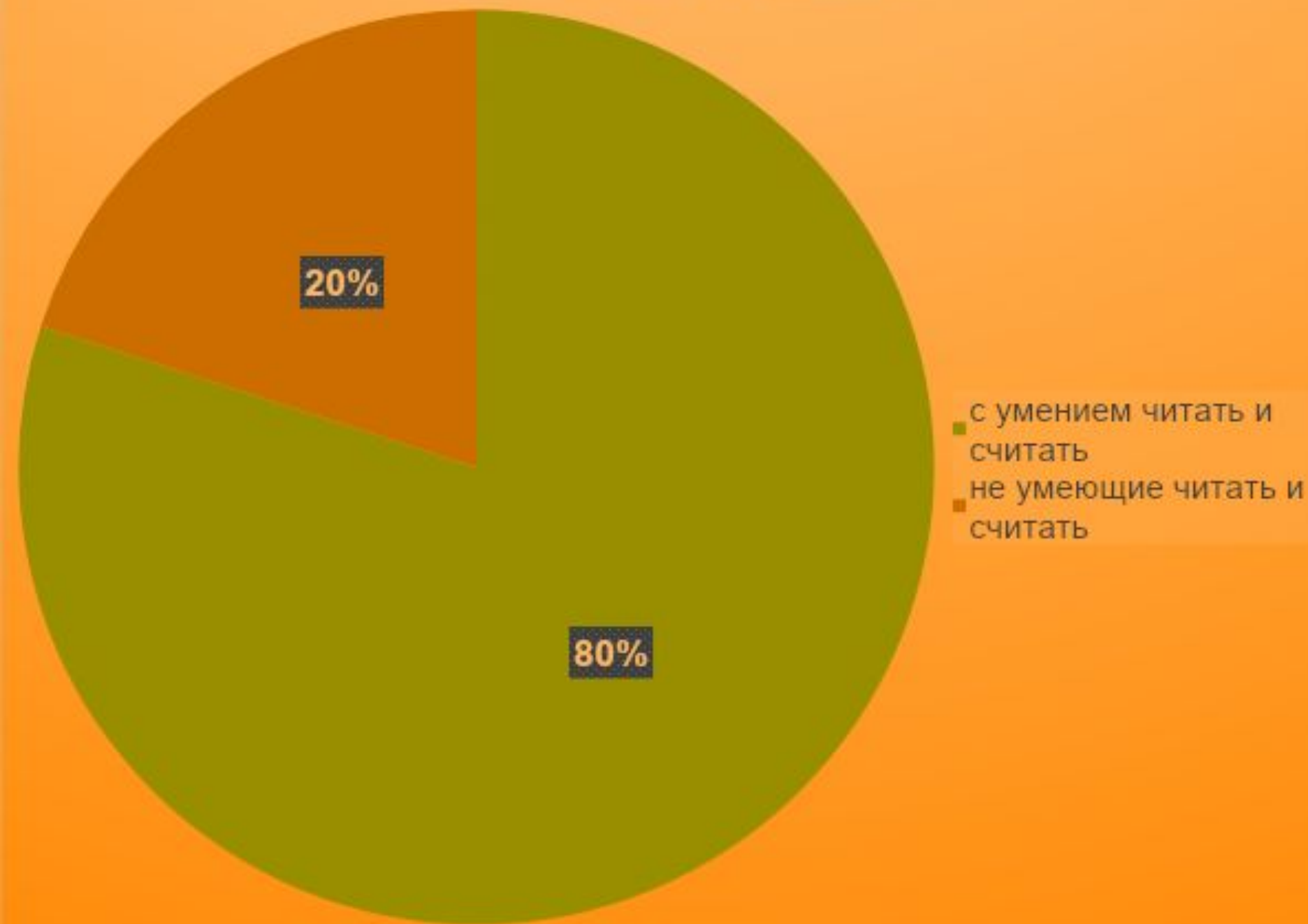
Аа Bb Cc Dd
Ee Ee Жж
Уу Ыы Ff Aa
Hh Oo Пп
Cc Mm

Уровень готовности к школе



- хороший уровень
- средний уровень
- низкий уровень

Навыки счета и чтения




Методики для определения уровня развития мелкой моторики:


- Возьми в руку карандаш и посмотри на лежащий перед тобой лист бумаги. На нем есть дорожки. Проведи линию посередине дорожки, не отрывая карандаш от бумаги.



- Возьми карандаш и посмотри на лежащий перед тобой лист бумаги с рисунками. Обведи рисунки точно по линии, не отрывая карандаш от бумаги.



- Возьми в руку карандаш и продолжи рисовать узоры по клеточкам.



- Возьми в руку карандаш. Внимательно слушай и рисуй узор от точки.

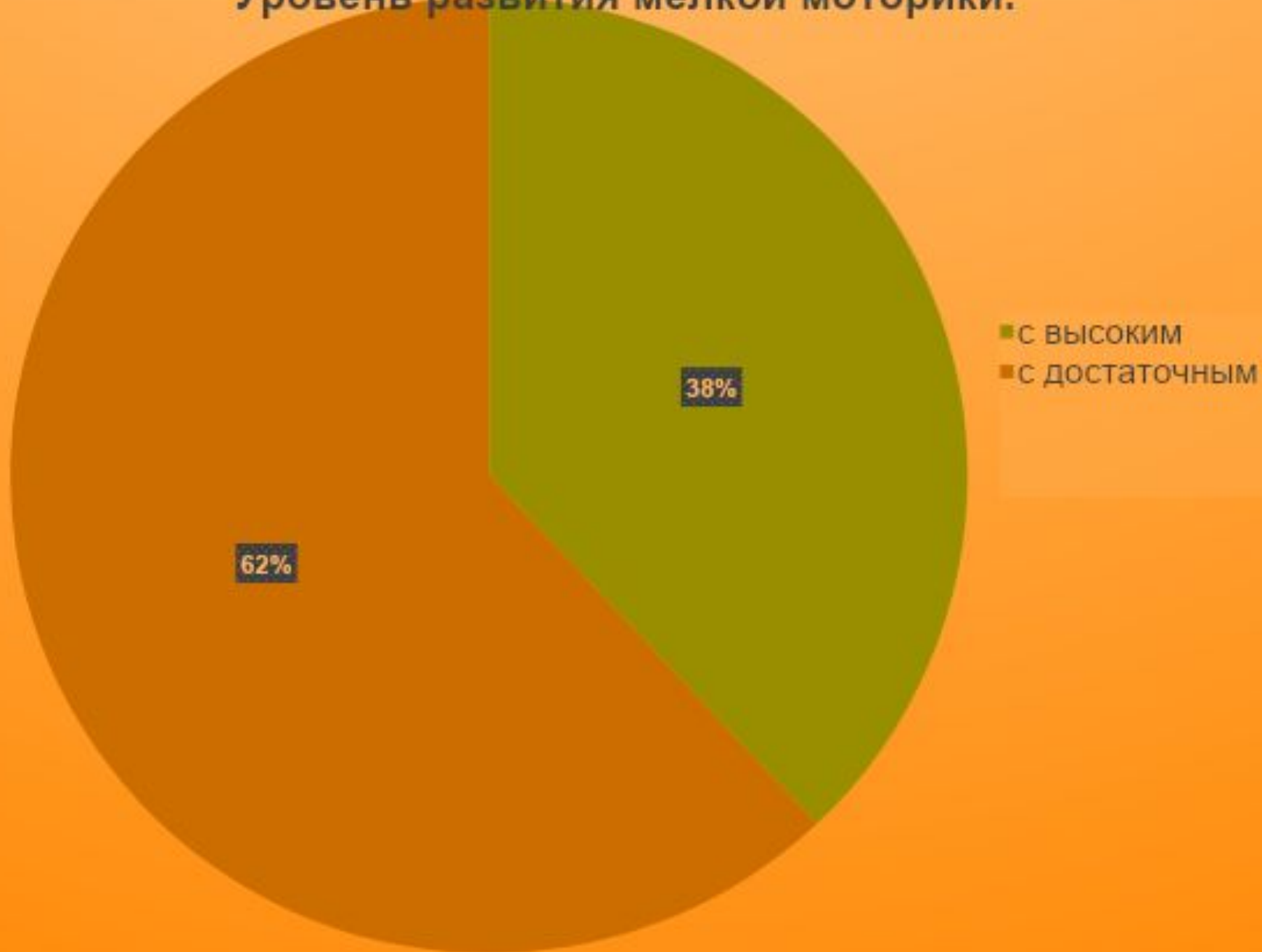


- Возьми в руку карандаш. Нарисуй точно такую же фигурку по клеточкам.

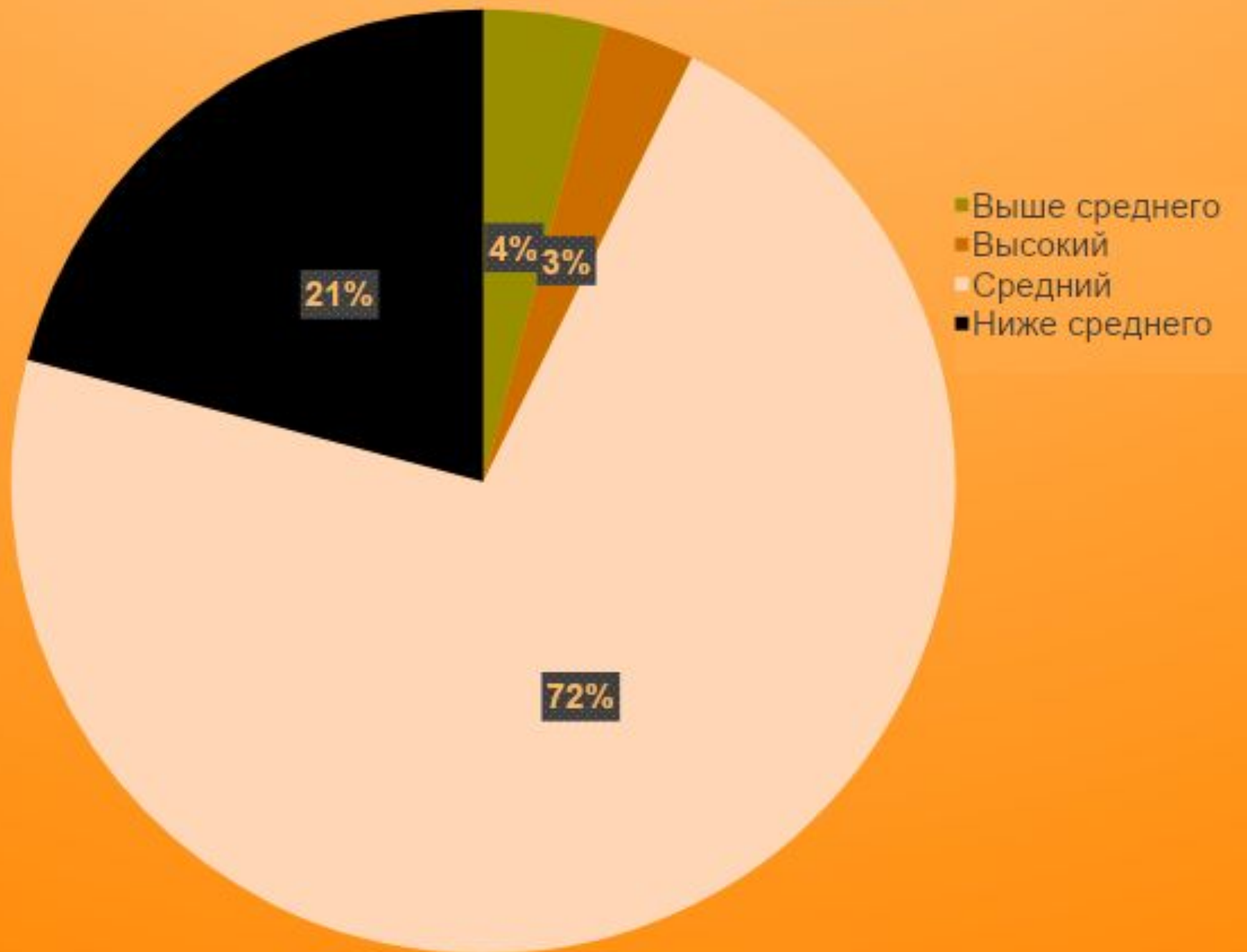




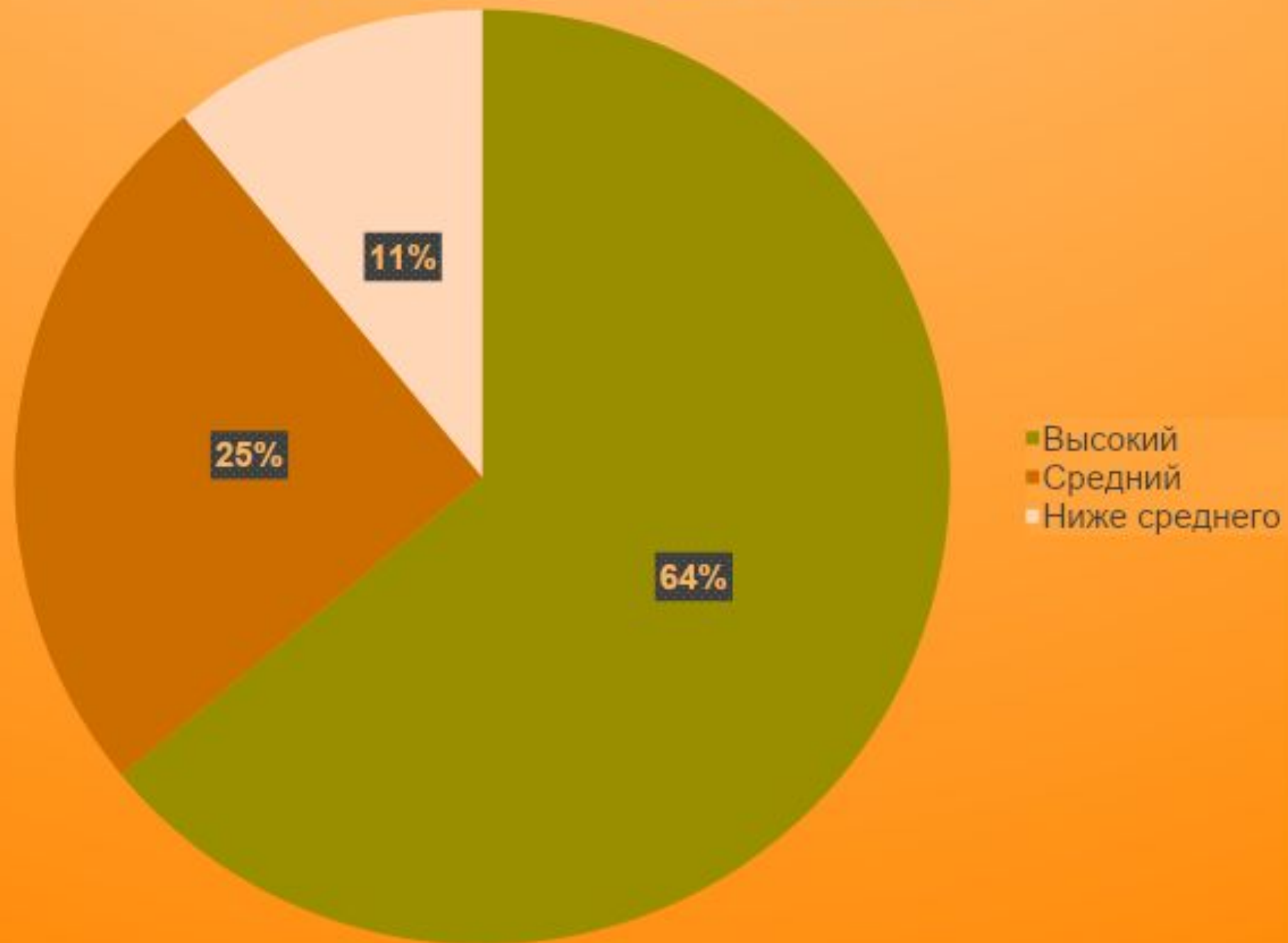
Уровень развития мелкой моторики.



Уровень развития памяти




Уровень концентрации внимания





Эрик Карл
родился
25 июня
1929 г.





Очень голодная гусеница



План работы над проектом:

- Подготовительный этап.
- Практический этап.
- Аналитико- обобщающий этап.
















Размеры страниц 21*27 см







ЭРИК ГОРЯ

ОЧЕНЬ ГОЛОДНАЯ



ГУСЕНИЦА

























СТОИМОСТЬ КНИГИ:

- **Фетр 13 листов ***
18 рублей - 234 рубля;
 - **Шнурки - 40 рублей;**
 - **Флис - 30 рублей;**
 - **Клей «Момент» - 40 рублей.**
- Итого: 344 рубля.**

Выводы:

- 1. Мы сделали книгу из ткани для моей сестры в подарок на 8 марта.**
- 2. Выступили перед первоклассниками со своей книгой.**
- 3. Наша книга стоит в 4 раза дешевле, чем купленная в интернет-магазине.**

- Мы уверены, что главная героиня нашей книги – гусеница поможет будущей первокласснице выучить дни недели, числа, цвета, названия фруктов, а также развивать память, внимание и мелкую моторику.



1. Не стремитесь все сделать быстро.
2. Учитывайте возрастные особенности детей.
3. Заранее определитесь с материалом.
4. Найдите те, с которыми будет легко работать.
5. Составьте план работы над книгой.
6. Следуйте рекомендациям по изготовлению книги.



Литература

1. <http://lhelenl.livejournal.com/6472.html>
2. Большая статья об авторе книги Эрике Карле и о самой книге "Очень голодная гусеница" <http://www.papmambook.ru/articles/17/>
3. <https://www.babyblog.ru/community/post/rukodelie/189361>
1 Алла
4. <http://www.labirint.ru/books/222472/>
5. <http://www.puzo-karapuz.ru/>
6. <http://www.babyblog.ru/redirect.php?v=1&l=http://shillopop.com> ,