

28. 01.

9 классы

Куратор
УС
«ОЛИМП»
ГБОУ
Школа
№ 1246


Борзова
Ольга
Николаевна



РОССИЙСКОЕ
ДВИЖЕНИЕ ШКОЛЬНИКОВ

**Урок создан в
проекте МЭШ**

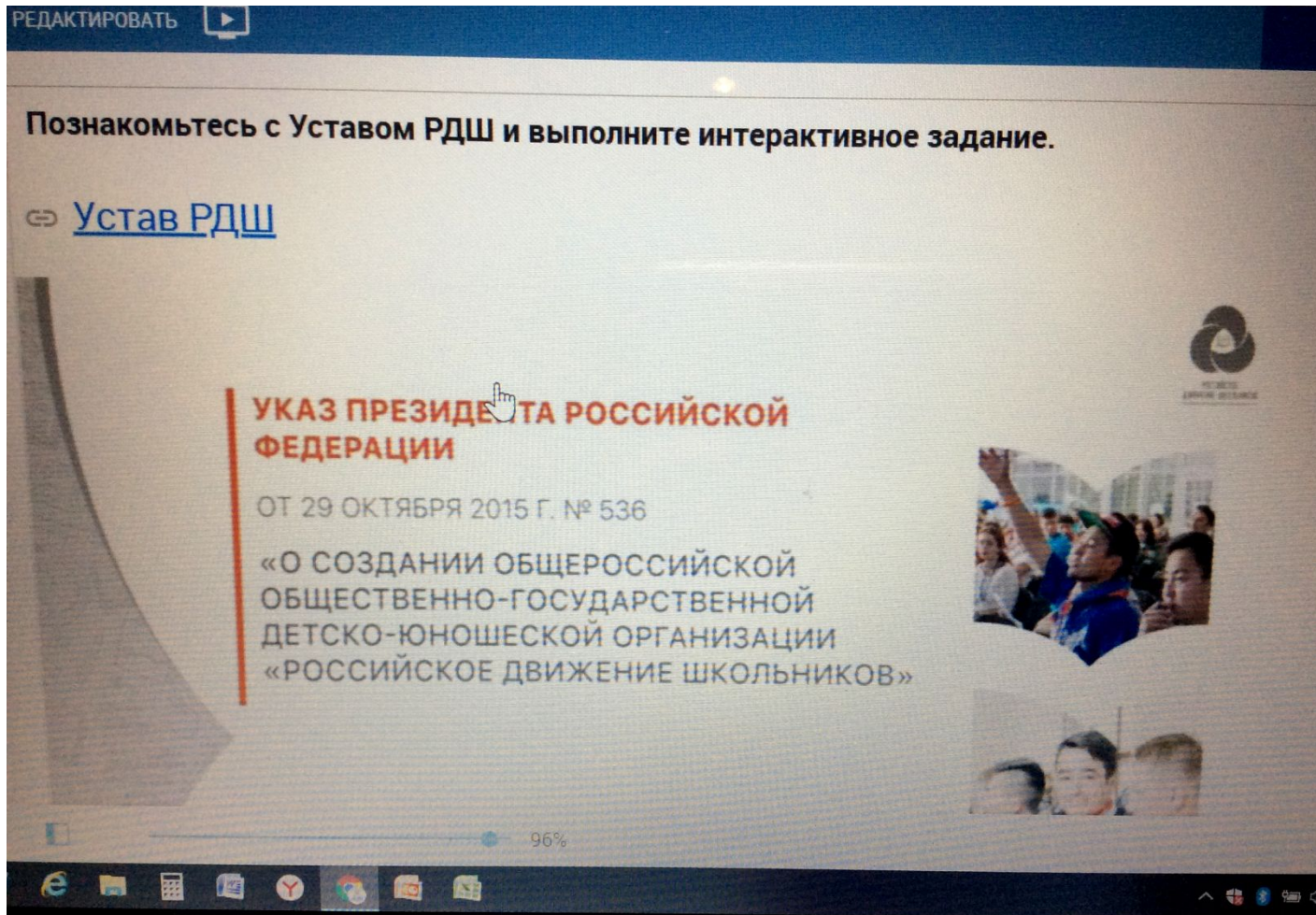
Показан видеоролик о деятельности РДШ



На планшете детей.

Через активную ссылку дети познакомились с Уставом РДШ.

Самостоятельно посмотрели презентацию об целях и задачах РДШ.



РЕДАКТИРОВАТЬ

Познакомьтесь с Уставом РДШ и выполните интерактивное задание.

[Устав РДШ](#)

УКАЗ ПРЕЗИДЕНТА РОССИЙСКОЙ ФЕДЕРАЦИИ


ОТ 29 ОКТЯБРЯ 2015 Г. № 536

«О СОЗДАНИИ ОБЩЕРОССИЙСКОЙ ОБЩЕСТВЕННО-ГОСУДАРСТВЕННОЙ ДЕТСКО-ЮНОШЕСКОЙ ОРГАНИЗАЦИИ «РОССИЙСКОЕ ДВИЖЕНИЕ ШКОЛЬНИКОВ»

96%





The screenshot shows a tablet interface with a blue header bar containing the text 'РЕДАКТИРОВАТЬ' and a play button icon. Below the header, there is a main text area with the instruction 'Познакомьтесь с Уставом РДШ и выполните интерактивное задание.' followed by a blue link 'Устав РДШ'. The central part of the screen displays a presentation slide with a white background and a red vertical line on the left. The slide title is 'УКАЗ ПРЕЗИДЕНТА РОССИЙСКОЙ ФЕДЕРАЦИИ' in red, followed by 'ОТ 29 ОКТЯБРЯ 2015 Г. № 536' in black. The main text of the decree is in blue: '«О СОЗДАНИИ ОБЩЕРОССИЙСКОЙ ОБЩЕСТВЕННО-ГОСУДАРСТВЕННОЙ ДЕТСКО-ЮНОШЕСКОЙ ОРГАНИЗАЦИИ «РОССИЙСКОЕ ДВИЖЕНИЕ ШКОЛЬНИКОВ»'. To the right of the text is a photograph of a group of children, some in blue uniforms, raising their hands. In the top right corner of the slide, there is a logo for 'РОССИЙСКОЕ ДВИЖЕНИЕ ШКОЛЬНИКОВ'. At the bottom of the tablet screen, there is a Windows taskbar with various application icons and a system tray showing the time and battery level at 96%.

За 2 минуты восстановили направления РДШ и установили эмблемы, выполняя интерактивное задание

РЕДАКТИРОВАТЬ 

Распределите названия направлений РДШ и эмблемы

Направления РДШ


	Военно-патриотическое Юные армейцы, юные спасатели, юные казаки, юные пограничники, юный спецназ Росгвардии, юные друзья полиции, юные инспектора движения	
	Гражданская активность Добровольчество, поисковая деятельность, изучение истории	
	Информационно-медийное Большая детская редакция, создание школьных газет, радио и телевидения, работа с социальными сетями, подготовка информационного контента, дискуссионные площадки	
	Личностное развитие Творческое развитие, популяризация здорового образа	

96%


Файлы урока

10:55

Проведен тест-тренинг по определению лидерских качества обучающихся

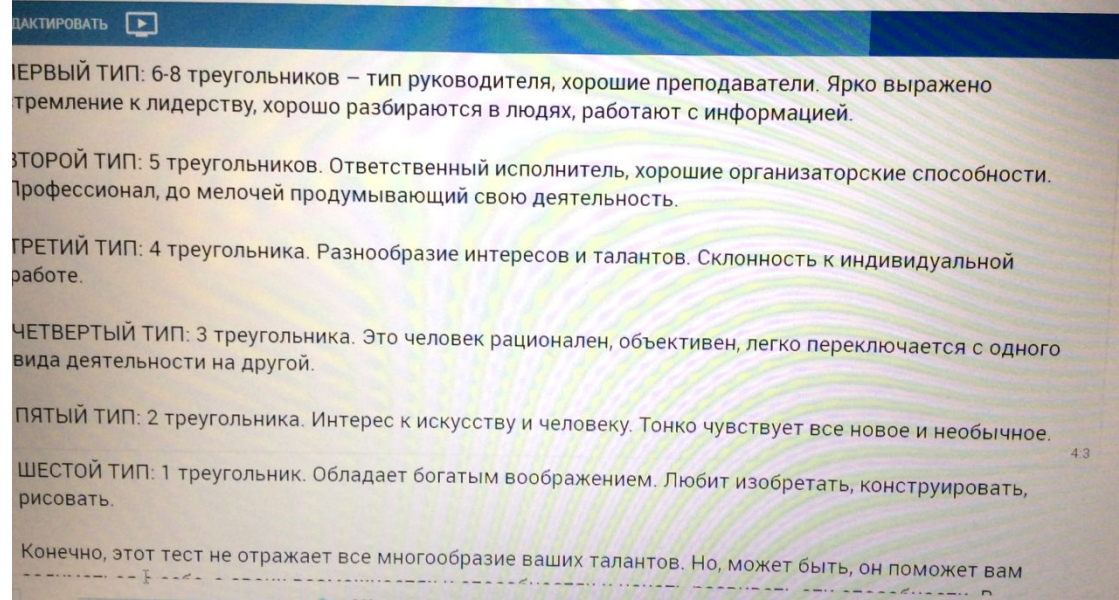
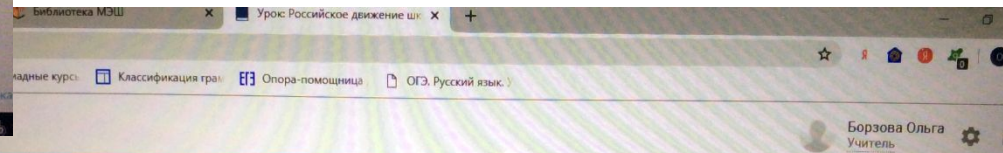
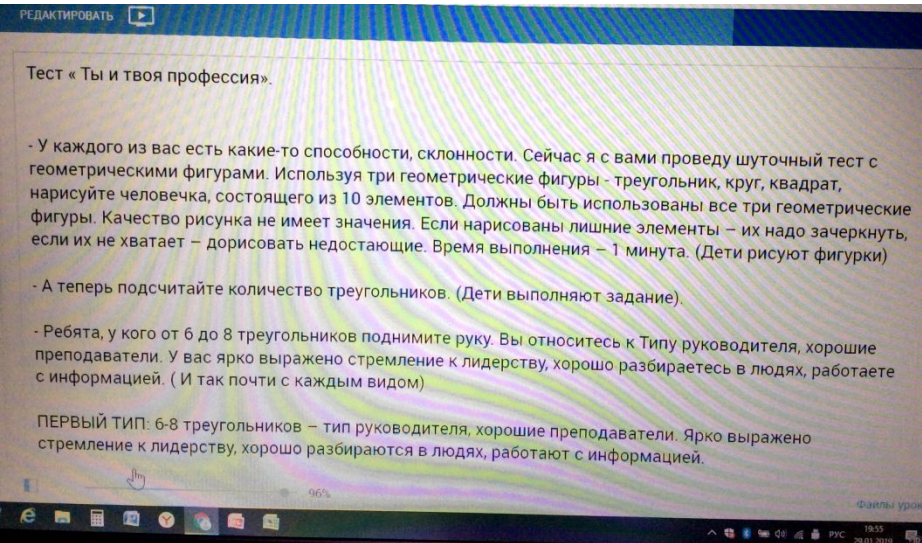
РЕДАКТИРОВАТЬ 

Используя три геометрические фигуры - треугольник, круг, квадрат, нарисуйте человечка, состоящего из 10 элементов. Должны быть использованы все три геометрические фигуры. Качество рисунка не имеет значения. Если нарисованы лишние элементы – их надо зачеркнуть, если их не хватает – дорисовать недостающие. Время выполнения – 1 минута.



The image shows a digital workspace for a drawing exercise. On the left, there is a text box with instructions in Russian. On the right, three geometric shapes are displayed: a red triangle at the top, a blue circle to the right, and a light blue square at the bottom center. These shapes are arranged to form a simple human figure, with the triangle as the head, the circle as the torso, and the square as the legs.

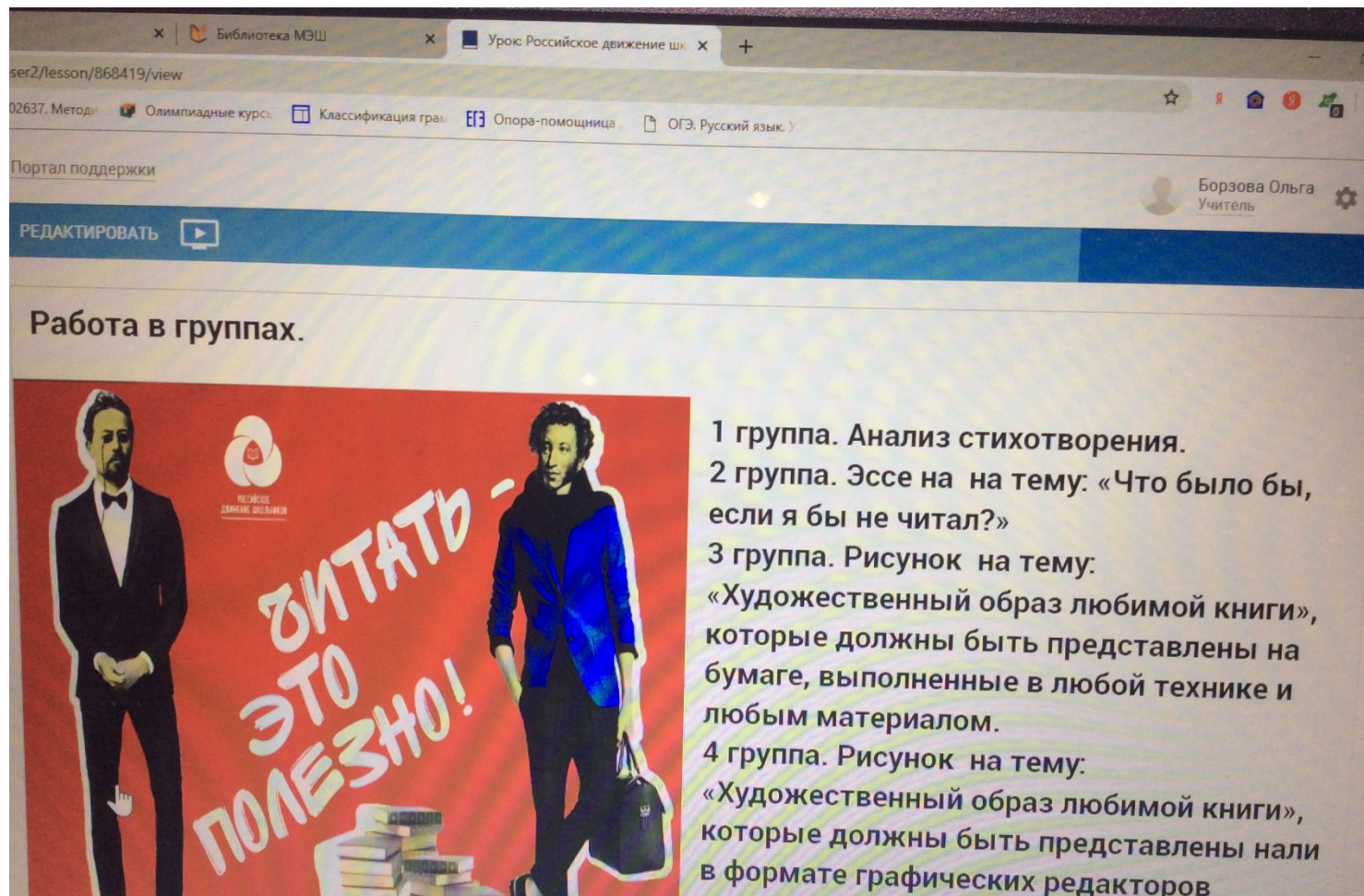
Расшифровка теста



Разделились по группам и выполнили творческую работу в соответствии с Положением конкурса

«Читать – это полезно!»

Проверили способность работы в команде.



The screenshot shows a web browser window with the following elements:

- Address bar: ser2/lesson/868419/view
- Page title: Урок: Российское движение школьников
- Navigation menu: Портал поддержки, РЕДАКТИРОВАТЬ
- User profile: Борзова Ольга, Учитель
- Section title: Работа в группах.
- Image: A red poster with the text «ЧИТАТЬ – ЭТО ПОЛЕЗНО!» and illustrations of a man in a tuxedo, a woman in a blue jacket, and a stack of books. The logo of the Russian Student Movement is also visible.
- List of tasks:

- 1 группа. Анализ стихотворения.
- 2 группа. Эссе на тему: «Что было бы, если я бы не читал?»
- 3 группа. Рисунок на тему: «Художественный образ любимой книги», которые должны быть представлены на бумаге, выполненные в любой технике и любым материалом.
- 4 группа. Рисунок на тему: «Художественный образ любимой книги», которые должны быть представлены в формате графических редакторов

Знакомство с конкурсами РДШ

The image displays a collection of posters for various youth competitions organized by RDSH (РДШ - Территория самоуправления). The central theme is "РДШ РЕКОМЕНДУЕТ ПРИСОЕДИНЯЙСЯ!" (RDSH RECOMMENDS JOIN!).


Key competitions and categories shown include:

- Всероссийский фотопроjekt ФОКУС** (All-Russian Photo Project FOCUS) with the slogan "Улыбочку, пожалуйста!" (Smile, please!).
- «А СТАРТ, ЭКО-ОТЯД РДШ!»** (Start, Eco-Team RDSH!) with the slogan "А ТЫ В ДВИЖЕНИИ?" (Are you moving?).
- Всероссийский конкурс «Открытие РДШ» и Всероссийский проект «Школа дизайна»** (All-Russian Competition "Opening RDSH" and All-Russian Project "Design School").
- ДЕТСКИЙ КОНКУРС «ИНТЕРНЕТ-СМИ СВОИМИ РУКАМИ»** (Children's Competition "Internet Media with My Own Hands").
- «Мой личный дневник»** (My Personal Diary) with the hashtag #орискогда and the slogan "В мечтании в образе" (In dreaming in image).
- МЫ – ГРАЖДАНЕ РОССИИ!** (We are Citizens of Russia!) with the slogan "ПАСПОРТ" (Passport).

Additional elements include a diagram of four stages (Шаг 1-4) and logos for "РДШ «Территория самоуправления»" and "Участники активисты с 7 по 11 класс" (Participants activists from 7th to 11th grade).

At the bottom, a video player interface shows a progress bar at 96% and a Windows taskbar with the date 19. 29.01.

В конце урока проведен флешмоб.

РЕДАКТИРОВАТЬ 


Борзова Ольга
Учитель

Почтовый адрес и приём
курьерской
корреспонденции

119048, Москва,
ул. Усачева, д.64, подъезд
4

Электронная почта
info@rdcentr.ru

Официальный сайт
рдш.рф




96%

19:58
29.01.2019

Файлы у

Гимн РДШ

Борзова Ольга
Учитель

РЕДАКТИРОВАТЬ 

Авторы: ИГОРЬ КРУТОЙ и ДЖАХАН ПОЛЛЫЕВА

**1. Девочки, мальчики, школьные года,
Все мы романтики, есть у нас мечта.
И пусть пока мы только дети нам ещё расти,
Но свои детские воплотим мечты.
Это мы Юные мы Дружные мы
Выпускники и малыши нам открыты все пути**

Припев
Так было всегда
Вчера детвора,
А завтра мы большие люди.
Большая страна, большие мечты
Здесь сбудутся.

**Большим кораблям большие моря
И грандиозные открытия
Великим мечтам поможем мы воплотиться**

**И друг за дружкой в век грядущий к знаниям
пойдем,
Школьное содружество интересно в нём.**

**Это дом Общий наш дом Учимся в нем
Песни поём, вместе растём,
Дружбу нашу бережём**

Припев
Так было всегда
Вчера детвора,
А завтра мы большие люди.
Большая страна, большие мечты
Здесь сбудутся.

**Большим кораблям большие моря
И грандиозные открытия
Великим мечтам поможем мы воплотиться
Мы это ты. страна**

96%

Файлы ур

19:58