



ABC

ABC. Это наиболее часто используемая таблица, в которой записывается само поведение ребенка, а также предшествующие стимулы




таблица ABC


Дата и время	До	Поведение	После
	А	В	С
26.11.18.	5 мин. Назад мама вышла из комнаты	Ребенок кричит в комнате	Мама вернулась в комнату и обняла ребенка.
28.11.18.	На уроке математики начали опрос прош. материала	Ученик начинает громко рассказывать анекдот	Учитель попросил выйти из кабинета





Скаммер-Плот - Scatter Plot

Этой таблицей желательно пользоваться, если негативное поведение происходит очень часто, и не всегда окружающие достаточно внимательны к предшествующим факторам и последствиям, так как это требует постоянного наблюдения за ребенком.



Scatter Plot

Каждый раз, когда возникает нежелательное поведение нужно закрасить подходящую клеточку

Дата																		
7.45																		
8.15																		
8.45																		
9.15																		
9.45																		
10.15																		
10.45																		
11.15																		
11.45																		
12.15																		
12.45																		
13.15																		
13.45																		
14.15																		
14.45																		
15.15																		
15.45																		




Scatter Plot

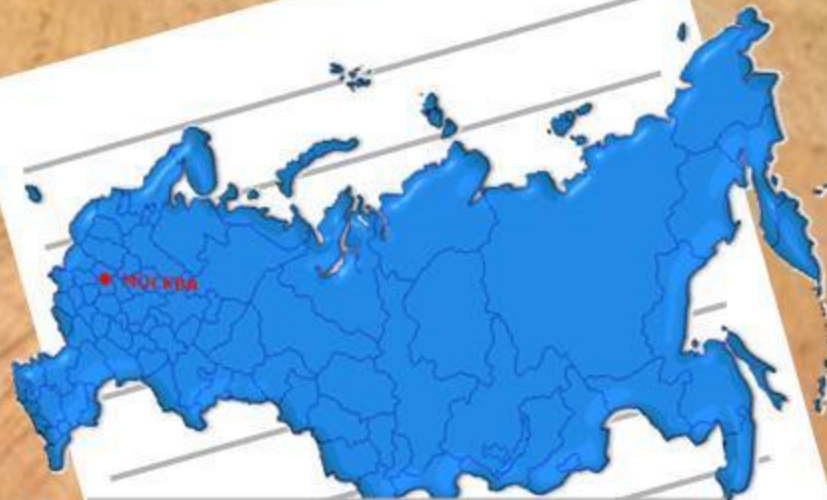
Каждый раз, когда возникает нежелательное поведение нужно закрасить подходящую клеточку

Дата											
7.45											
8.15			■			■					■
8.45	■			■		■		■		■	
9.15		■		■		■		■		■	
9.45											
10.15											
10.45								■		■	
11.15				■							
11.45											
12.15											
12.45											
13.15	■			■		■		■		■	
13.45		■		■		■		■		■	
14.15											
14.45											
15.15											
15.45											
16.15											





***Спасибо за
внимание!***



***С УСПЕХОМ
ПРИМЕНЯЙТЕ В
СВОЕЙ РАБОТЕ!***