

Открытки для папы на

«День Защитника

23 **Отечества»**

февраль 23






23 Февраля – праздник, День защитника Отечества. Это важный и торжественный день. В этот день мы поздравляем всех защитников Родины. Мы поздравляем своих пап, дедушек, братьев с этим праздником, а также мальчишек – будущих защитников Отечества. Именно к ним перейдёт

почётная миссия — защищать Родину.

В преддверии праздника 23 февраля, в нашей группе «Земляничка» прошла тематическая беседа с воспитанниками на тему: «Наша Армия родная», задача которой - воспитание у дошкольников патриотизма, уважения к защитникам Родины. Для своих пап, дети изготовили поздравительные открытки : «Праздничный салют». Процесс изготовления очень понравился детям и доставил им огромное удовольствие.

Праздничные открытки получились очень яркие и красочные. Ребята подарили их, своим папам. Папам было приятно получить от ребенка открытку, сделанную своими руками.



Тутубалина Д.А.

Папин праздник – главный праздник

Всех мальчишек и мужчин




Приступаем к аккуратному наклеиванию заготовок на основной Фон открытки, начинаем с фейерверка



**Отделяем от
разноцветных
полосок бумажную основу**



**И последовательно,
аккуратно и ровно
прикладываем каждую
полоску к нижней части
открытки.**



**По мере приклеивания
триколор флага прижимаем
пленку к поверхности
картона**



**И начинаем
разглаживать
все складки и пузырьки.
Это необходимо, чтобы
пленка хорошо
прилипла к основе**





**Для праздничного салюта,
мы подготовили
необходимые
детали, вырезали из
самоклейки разноцветные
звёздочки**



Духубалина Д.А.



***Создавая композицию,
яркие огни салюта,
ритмично расположили
в определенных местах
фейерверка***





**Наклеить разноцветные
звёздочки (праздничный
салют) очень
кропотливая работа, при
этом развивает
усидчивость и мелкую
моторику рук.**



Духубалина Д.А.



**К этой работе мы
с ребятами возвращались
в течение всего дня**





**Ну наконец открытка почти
готова осталось приклеить
только цифры (дату
праздника, Дня Защитника
Отечества)**



Дутубалина Д.А.





*Ребята старательно
собрали изображение из
отдельных деталей –
заготовок,*

*и на основном фоне
открытки появилось
изображение
разноцветного салюта
над российским флагом .*





**Полюбуйтесь, какие
красивые у нас
получились
поздравительные откры
тки**

**Этими открытками вы
поздравите своих пап и
дедушек с праздником 23
февраля - Днём
Защитника Отечества.**



Дутубалина Д.А.





**Этот праздник очень
важный,
Отмечаем в феврале,
Праздник воинов
отважных,
Праздник мира на земле.**

**Здравствуй, праздник!
Здравствуй, праздник!
Праздник мальчиков и
пап!**

**Всех военных
поздравляет
Наш весёлый детский
сад!**



Дутубалина Д.А.






Традиционно с
Днем защитника
Отечества дети
поздравляют
своих пап с
помощью теплых
пожеланий и
красивых
открыток своими
руками.



Вы — всегда
Для нас опора,
Вы — надежное
плечо.
Пусть же
Всякие раздоры
Вам всем будут
нипочем!»



Нас всегда
Вы защищайте,
И в обиду не
давайте.
Мирной будет пусть
земля,
С 23 Февраля!"



Дутубалина Д.А.

Папа, папочка, папуля,
С мужским праздником
тебя
Поздравляю я сегодня,
С 23 Февраля!
Ты защитник
Самый важный,
Ты хранишь нашу
семью, Очень смелый
И отважный,
Очень я тебя люблю!



Наш вернисаж



Спасибо за внимание!!!