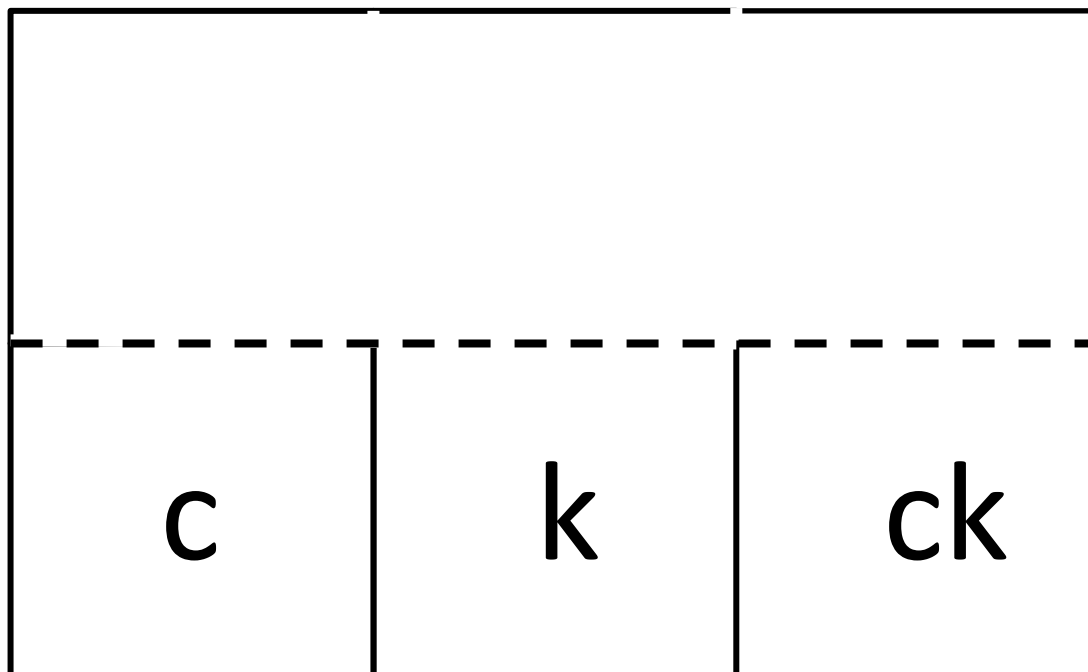


sheep	fish	ship	chick	chimp
cheese	child	thumb	thimble	this
that	photo	dolphin	elephant	clothes

Вырезать шаблон-цветок, отогнуть лепестки.

Вырезать кармашки, отогнуть клапаны, приклеить их к обратной стороне лепестков. Вырезать полоски со словами. На пустых полосках можно записать свои слова.

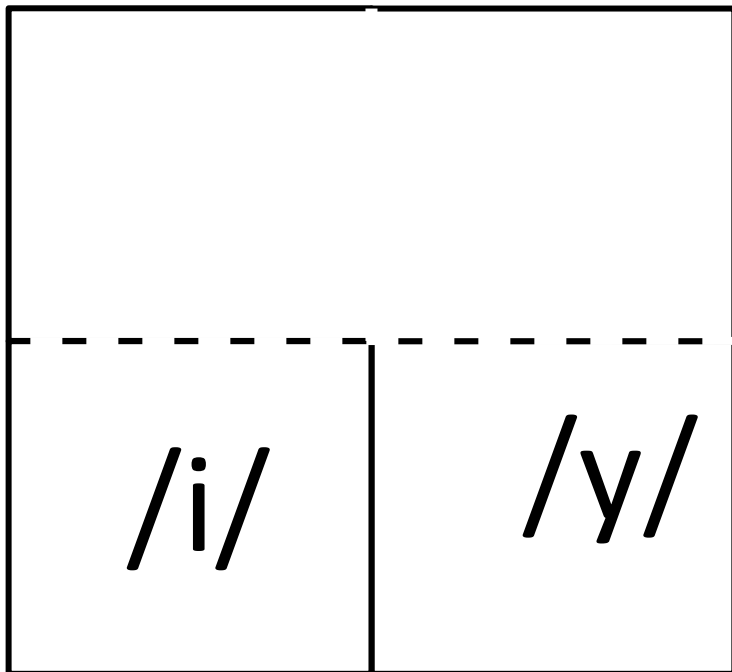
Задание: прочитайте слова и разложите карточки в свои кармашки.



<b>coat</b>	<b>jacket</b>	<b>cat</b>
<b>sock</b>	<b>king</b>	<b>candle</b>
<b>chick</b>	<b>kangaroo</b>	<b>come</b>

Вырезать шаблон, согнуть по линии сгиба, одну часть разрезать на два флэпа , приклеить в ИТ. Вырезать полоски со словами. На пустых полосках можно записать свои слова.

Задание: прочитайте слова и приклейте карточки под одним из флэпов.



happy	teddy
yellow	yoyo
yacht	yes

Вырезать шаблон, согнуть по линии сгиба, одну часть разрезать на три флэпа, приклеить в ИТ. Вырезать полоски со словами. На пустых полосках можно записать свои слова.

Задание: прочитать слова и приклеить карточки под одним из флэпов.

It's hot today.

I'm wearing

Место приклеивания  
кармашка

It's raining.

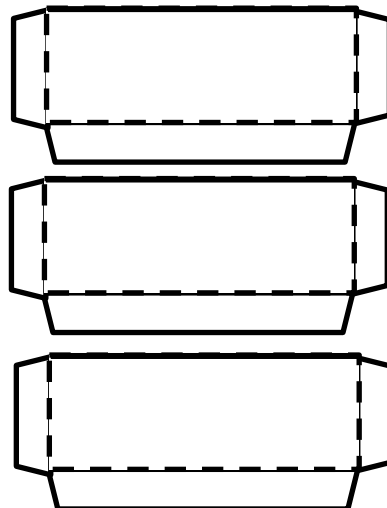
He's wearing his...

Место приклеивания  
кармашка

It's cold today.

She's wearing her...

Место приклеивания  
кармашка



shorts



T-shirt



hat



boots



coat



skirt



socks



jacket



jeans



raincoat



shoes



dress

Вырезать шаблоны с предложениями, приклеить в ИТ.  
Вырезать кармашки, отогнуть клапаны и приклеить на шаблоны.  
Вырезать карточки с картинками и словами.

Задание: прочитайте предложения, вставьте в кармашки подходящие картинки.