


**Звук и буква Т**

**МОЛОТОК СТУЧИТ ТУК-ТУК.  
БУКВЕ Т - Я ЛУЧШИЙ ДРУГ!**



**Т т**

# Читаем слоги красиво и чисто!

•А

•у

•Ы

•О

•Э

•И

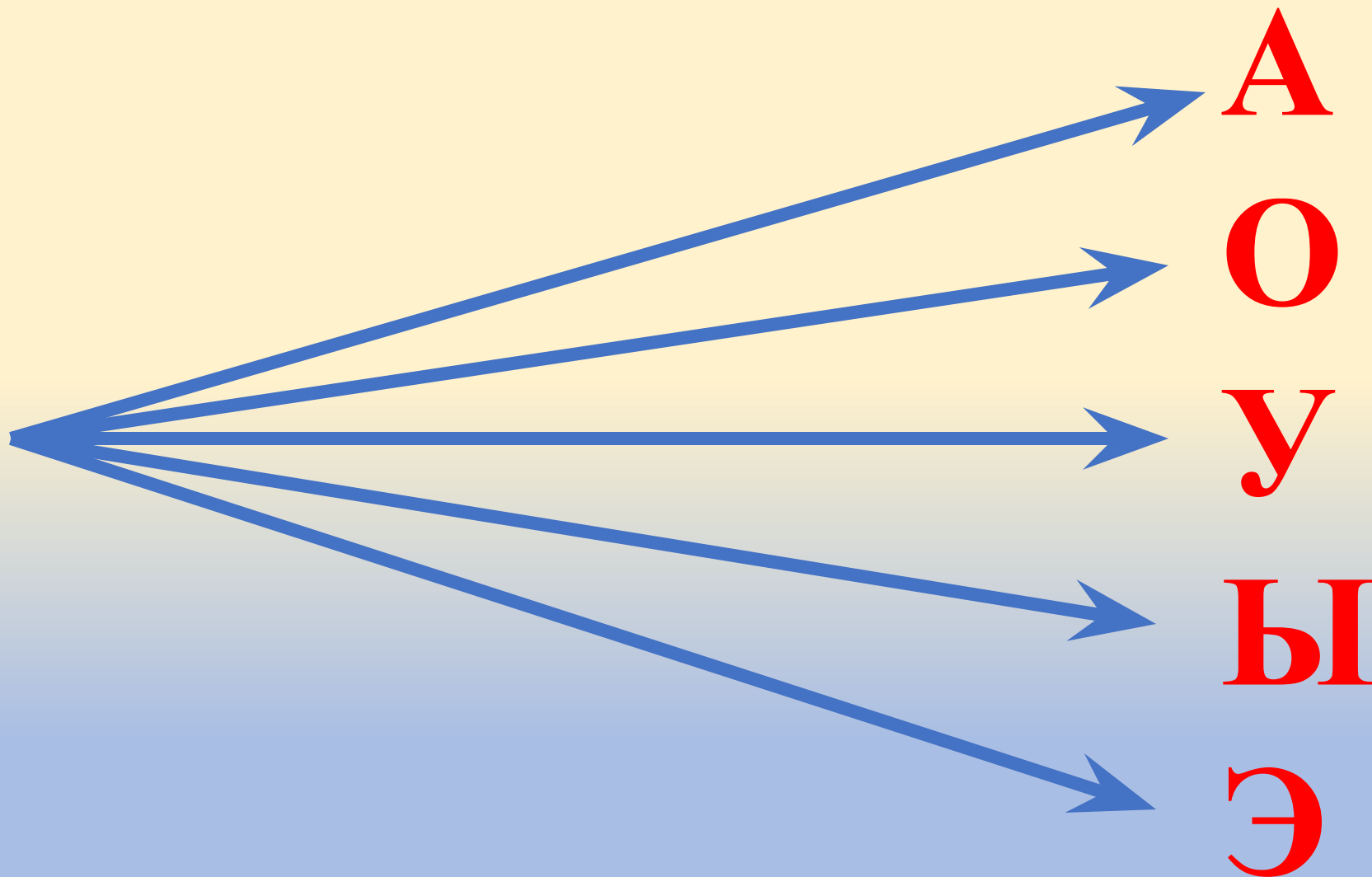


Т

The diagram consists of seven blue arrows originating from the left side of the page, each pointing towards a large blue Cyrillic letter 'Т' on the right. The arrows originate from the red vowel characters 'А', 'у', 'Ы', 'О', 'Э', and 'И' listed on the left. The arrows are arranged in a fan shape, with the top arrow from 'А' being the longest and the bottom arrow from 'И' being the shortest. All arrows converge towards the letter 'Т'.

Читаем слоги правильно и быстро!

Т



Читай,  
успевай!

ТА АТ ТО УТ ТИ ИИ ИТ ТО

ТА ТА ТО ТУ ТУ ТИ ИИ ИТ ТО

ТО МА ИА ТА ТУ МА ИИ ИТ ТО

**Ты читай начало, а я буду читать конец!**




**Та-та-та** - жили- были два...

**Ты-ты-ты** – сметану любят все...

**Та-та-та** – у них в доме чистота!



Чтобы лампа зажглась, нужен электрический ....



Отгадай загадку: Рыженький, усатенький, молоко пьёт, песенки поёт.

<b>К</b>	<b>О</b>	<b>Т</b>
----------	----------	----------





# Кот Пу- ШОК.



# У Ма-ши кот. Кот Пу- ШОК.



# Ма-ша на-ли-ла ко-ту мо-ло-ка.



- На, Пу-шок, мо-ло-ко.

Пей!



Но кот Пу-шок сыт. Он

СПИТ.



**КО-  
НЕЦ.**



МОЛОДЕЦ!