

СЮЖЕТ 5

«ГОРБАТЫЙ,
ПОЛОСАТЫЙ и
СКАЗОЧНЫЙ»



ПАМЯТКА ПЕДАГОГУ

1. БИОЛОГИЯ. ГЕОГРАФИЯ. ЭКОЛОГИЯ

ГОРБЫТЫЙ КИТ: КРАСИВЕЦ с НАРОСТАМИ в ВИДЕ БОРОДАВОК, с НЕОБЫЧНО ДЛИННЫМИ ПЛАВНИКАМИ, ВЕСОМ 40 тонн. Может делать САЛЬТО ПОД ВОДОЙ и НАД ВОДОЙ! ЭКСТРАВАГАНТНЫЙ КАВАЛЕР: может ходить в ВОДЕ ГОЛОВОЙ - ВНИЗ, ХВОСТОМ – ВВЕРХ! ЧЕМПИОН по НАДУВАНИЮ МЫЛЬНЫХ ПУЗЫРЕЙ!

Где находится ЮЖНЫЙ ОКЕАН? ПУТЕШЕСТВИЕ в «РЕСТОРАН» ЮЖНОГО ОКЕАНА. Как ТЕЧЕНИЯ помогают ОКЕАНУ МОРСКИХ ЖИТЕЛЕЙ

кормить. Как ГОРБАТЫЙ КИТ ПУЗЫРЬКАМИ охотится.

ИЗМЕНЕНИЕ КЛИМАТА. Как ПОТЕПЛЕНИЕ КЛИМАТА делает ОКЕАНУ и ТЕЧЕНИЯМ ПЛОХО. Почему могут страдать МОРСКИЕ ЖИТЕЛИ? КИТ – ПОЛОСАТИК БРАЙДА: ВЕЛИКАНОМ его назвать нельзя. НЕ ЛЮБИТЕЛЬ ТЁПЛОЙ ВОДЫ. Его «МЕНЮ» - не ПЛАНКТОН, а РЫБА: САРДИНА и СКУБРИЯ.

ЗАГРЯЗНЕНИЕ ВОДОЁМОВ – ПРОБЛЕМА ЧЕЛОВЕЧЕСТВА.

Как ПОЛОСАТИК БРАЙДА НОВЫЙ СПОСОБ ОХОТЫ изобрёл. Где это СИАМСКИЙ ЗАЛИВ?

2. ЛИТЕРАТУРА

КАК молодой СТУДЕНТ ПЁТР ПАВЛОВИЧ ЕРШОВ СКАЗКУ «КОНЁК-ГОРБУНОК» сочинил.

3. ИЗОБРАЗИТЕЛЬНОЕ ИСКУССТВО.

***ГРАФИКА.**

РЛОН ВАНГ: «Кит» (ЯПОНИЯ)

КРИС БЬЮЗЕЛЛИ: «Сюрреалистический КИТ» (АМЕРИКА)

НИКОЛАЙ КОЧЕРГИН: ИЛЛЮСТРАЦИЯ к сказке П. ЕРШОВА «КОНЁК-ГОРБУНОК» (РОССИЯ) **АНАТОЛИЙ ЕЛИСЕЕВ:** ИЛЛЮСТРАЦИИ к сказке П. ЕРШОВА «КОНЁК-ГОРБУНОК» (РОССИЯ) **ЮРИЙ ВАСНЕЦОВ:** ИЛЛЮСТРАЦИИ к сказке П. ЕРШОВА «КОНЁК-ГОРБУНОК» (РОССИЯ)

ВЛАДИМИР МИЛАШЕВСКИЙ: ИЛЛЮСТРАЦИЯ к сказке П. ЕРШОВА «КОНЁК-ГОРБУНОК» (РОССИЯ)

ИВАН БИЛИБИН: ИЛЛЮСТРАЦИЯ к сказке П. ЕРШОВА «КОНЁК-ГОРБУНОК» (РОССИЯ)

ТАТЬЯНА МАВРИНА: ИЛЛЮСТРАЦИЯ к сказке П. ЕРШОВА «КОНЁК-ГОРБУНОК» (РОССИЯ) **АНАТОЛИЙ КОКОРИН:** ИЛЛЮСТРАЦИЯ к сказке П. ЕРШОВА «КОНЁК-ГОРБУНОК» (РОССИЯ) **ИГОРЬ ОЛЕЙНИКОВ:** КИТ С ГОРОДОМ (РОССИЯ)

АНАСТАСИЯ СТОЛБОВА: КИТ(РОССИЯ)

***ДЕКОРАТИВНО-ПРИКЛАДНОЕ ИСКУССТВО.**

ПАЛЕХСКАЯ ШКАТУЛКА: РОСПИСЬ - «КОНЁК-ГОРБУНОК» (РОССИЯ)

ГЖЕЛЬСКАЯ ФАРФОРОВАЯ ПОСУДА: МАСЛЁНКА «КИТ» (РОССИЯ)

4. ФИЛЬМЫ

- **АНТАРКТИДА. СЕМЬ МИРОВ, ОДНА ПЛАНЕТА**
- **ИДЕАЛЬНАЯ ПЛАНЕТА. ОКЕАНЫ**
- **МУЛЬТФИЛЬМ «ОТКУДА У КИТА ТАКАЯ ГЛОТКА И ОТКУДА У НОСОРОГА ТАКАЯ ШКУРА»**

5. МАТЕРИАЛЫ

- **КАРТИНКИ ДЛЯ БЛОКНОТОВ-ДНЕВНИКОВ** (см. в ПРИЛОЖЕНИИ)

НАБОР КАРТИНОК ДЛЯ БЛОКНОТОВ-ДНЕВНИКОВ (по КОЛИЧЕСТВУ ДЕТЕЙ)



ГОРБАТЫЙ
КИТ



ПОЛОСАТИК
БРАЙДА



АМЕРИКАНСКИЙ ХУДОЖНИК КРИС
БЬЮЗЕЛЛИ



ИЛЛЮСТРАЦИЯ Н.
КОЧЕРГИНА




ИЛЛЮСТРАЦИЯ А.
ЕЛИСЕЕВА



ИЛЛЮСТРАЦИЯ И.
ОЛЕЙНИКОВА

НАБОР КАРТИНОК ДЛЯ ГРУППОВОГО ПОРТРЕТА (1 ЭКЗЕМПЛЯР)



ГОРБАТЫЙ
КИТ



ПОЛОСАТИК
БРАЙДА



АМЕРИКАНСКИЙ ХУДОЖНИК КРИС
БЬЮЗЕЛЛИ



ИЛЛЮСТРАЦИЯ Н.
КОЧЕРГИНА



ИЛЛЮСТРАЦИЯ А.
ЕЛИСЕЕВА



ИЛЛЮСТРАЦИЯ И.
ОЛЕЙНИКОВА

Для ХУДОЖЕСТВЕННОЙ ДЕЯТЕЛЬНОСТИ (если таковая будет проводиться).

КОЛЛЕКТИВНЫЙ КОЛЛАЖ: СКАЗОЧНЫЙ КИТ»



**ЦВЕТНАЯ
БУМАГА**



**КЛЕ
Й**



**НОЖНИЦ
Ы**



**ЖУРНАЛЫ, ОТКРЫТКИ ДЛЯ ВЫРЕЗАНИЯ КОЛЛАЖНЫХ
ЭЛЕМЕНТОВ**



БОЛЬШИЕ ЛИСТЫ БУМАГИ ДЛЯ КОЛЛЕКТИВНОЙ РАБОТЫ (по количеству команд)

ХОД БЕСЕДЫ с ДЕТЬМИ у НАСТЕННОЙ КАРТЫ

ИГРА и ВЛАСТЕЛИН предлагают нам подойти к НАСТЕННОЙ КАРТЕ, чтобы увидеть, куда нам предстоит сейчас отправиться. Это место, надеюсь, вы легко найдёте! Итак, покажите мне ЮЖНЫЙ ОКЕАН. Молодцы, РЕБЯТА! Отличные ПУТЕШЕСТВЕННИКИ! Вот здесь, у БЕРЕГОВ АНТАРКТИДЫ, ЮЖНОГО ЛЕДНИКОВОГО МАТЕРИКА, разливается в своей МОЩИ ЮЖНЫЙ ОКЕАН. ОДИН из самых БОГАТЫХ ЕДОЙ ОКЕАНОВ! ХОЛОДНЫЙ, но ЩЕДРЫЙ. А теперь давайте посмотрим на МАТЕРИК ЮЖНАЯ АМЕРИКА. Вот он.

Когда, 30 МИЛЛИОНОВ ЛЕТ НАЗАД, АНТАРКТИДЫ еще не было, ЧАСТЬ СУШИ откололась от ЮЖНОЙ АМЕРИКИ и ... поплыла к ЮГУ. Это была БУДУЩАЯ АНТАРКТИДА. Подойдя к самому ПОЛЮСУ, вокруг этого отколовшегося ОСКОЛКА, стали ЗАКРУЧИВАТЬСЯ МОРСКИЕ ТЕЧЕНИЯ. А ТЕЧЕНИЯ – это ГЛАВНЫЕ ПОМОЩНИКИ ОКЕАНА. Без них ОКЕАН не мог бы СУЩЕСТВОВАТЬ! Посмотрим на КАРТУ внимательнее: какие ТЕЧЕНИЯ между ЛЕДЯНОЙ АНТАРКТИДОЙ и ЮЖНОЙ АМЕРИКОЙ можно нам найти? Верно, вот на КАРТЕ изобразили ТЕЧЕНИЕ ЗАПАДНЫХ ВЕТРОВ, а вот ТЕЧЕНИЕ МЫСА ГОРН. В чём же ТЕЧЕНИЯ помогают ОКЕАНУ? Оказывается, ТЕЧЕНИЯ КОРМЯТ МОРСКИХ ОБИТАТЕЛЕЙ! Конечно, Не РЕСТОРАН ОТКРЫВАЮТ ТЕЧЕНИЯ, но почти... ОНИ поднимают ПИТАТЕЛЬНЫЕ ВЕЩЕСТВА из самых ГЛУБИН ОКЕАНА и выбрасывают их ближе к ПОВЕРХНОСТИ. Вот и образуется здесь МЕСТО КОРМЁЖКИ для МОРСКИХ ОБИТАТЕЛЕЙ. Ну, как в такой «ВКУСНЫЙ РЕСТОРАН» не заглянуть! Тем более, что в ОГРОМНОМ ОКЕАНЕ ЕДУ найти очень ТРУДНО. Как вы понимаете, «РЕСТОРАН» в ОКЕАНЕ особенный. Тут ЕДУ тебе на ТАРЕЛОЧКЕ не поднесут! Самому надо её ВЗЯТЬ. А это непростая ЕДА: хитрая, всё время УСКОЛЬЗАЕТ. Другими словами, надо быть ОТЛИЧНЫМ ОХОТНИКОМ, иначе без ЕДЫ останешься, погибнешь. Вернёмся к ПРОЕКТОРУ.

ХОД ИГРЫ- ПУТЕШЕСТВИЯ

ЗОНА «У ПРОЕКТОРА»

ПЕДАГОГ собирает ДЕТЕЙ в ЗОНЕ «У ПРОЕКТОРА». Включается ПРОЕКТОР. Идёт **ДЕМОНСТРАЦИЯ КАРТИНОК** и ПЕДАГОГ читает ДЕТЯМ ТЕКСТ, сопровождающий КАРТИНКУ. Перемещение ДЕТЕЙ от ЗОНЫ к ЗОНЕ по ИГРОВОМУ КОРАБЛЮ будет отмечено в КОНСПЕКТЕ.



**ДЕМОНСТРАЦИЯ КАРТИНКИ: НОВОЕ
ЗНАКОМСТВО**

ЗОНА «УПРОЕКТОРА»



Приветствую вас, РЕБЯТА! Продолжаем наши ПУТЕШЕСТВИЯ! СЕГОДНЯ нас ждут новые ВСТРЕЧИ и ЗНАКОМСТВА. Вот какой ЗАГАДКОЙ ВЛАСТЕЛИН ИГРЫ представляет нам своего НОВОГО ГЕРОЯ. ВЛАСТЕЛИН представит вам ТРЁХ ОБИТАТЕЛЕЙ ОКЕАНА, среди которых будет наш НОВЫЙ ЗНАКОМЫЙ. Предупреждаю: ЗАДАЧКА будет не из лёгких!

ДЕМОНСТРАЦИЯ КАРТИНКИ: КТО ЭТО?

ЗОНА «У ПРОЕКТОРА»



ОСЬМИНОГ МОРСКАЯ ИГУАНА ГОРБАТЫЙ КИТ

Сейчас вы видите нашего нового ГЕРОЯ среди вот этих ТРЁХ ЖИТЕЛЕЙ ОКЕАНА. Он – кто-то из них: либо ОСЬМИНОГ, либо МОРСКАЯ ИГУАНА, либо ГОРБЫТЫЙ КИТ.

- ПЕРВАЯ ПОДСКАЗКА. Этого нового ГЕРОЯ, ОБИТАТЕЛЯ ОКЕАНА, почему-то НЕКОТОРЫЕ считают НЕ ОЧЕНЬ КРАСИВЫМ. Не нравится, видите ли вы, им его КОЖА: не гладкая, а с НАРОСТАМИ, похожими на БОРОДАВКИ! Ну и что? Очень даже ОРИГИНАЛЬНАЯ КОЖА у всех ТРОИХ!
Вон, у МОЛЛЮСКА ОСЬМИНОГА, какие шикарные ПРИСОСКИ. Обхватит ЖЕРТВУ, присосётся к ней, не вырвешься! И по СКОЛЬЗКОЙ ПОВЕРХНОСТИ лихо пройдёт, не съедет вниз!
МОРСКАЯ ИГУАНА, ЯЩЕРИЦА, которая способна проводить большую часть времени в МОРЕ, - ОБЛАДАТЕЛЬНИЦА тоже ОРИГИНАЛЬНОЙ КОЖИ: ЧЕШУЙЧАТОЙ. Она же – РЕПТИЛИЯ! А все РЕПТИЛИИ обладают НЕПРОНИЦАЕМОЙ для ВОДЫ ЧЕШУЙЧАТОЙ КОЖЕЙ.
И у ГОРБАТОГО КИТА, присмотритесь, на ПАСТИ и на ПЛАВНИКАХ – НАРОСТЫ в ВИДЕ БОРОДАВОК.

Трудновато пока понять: кто же наш новый ГЕРОЙ? Нужны ещё ПОДСКАЗКИ!

**ДЕМОНСТРАЦИЯ КАРТИНКИ: КТО
ЭТО?**

ЗОНА «У ПРОЕКТОРА»



**ОСЬМИН
ОГ**



**МОРСКАЯ
ИГУАНА**



**ГОРБАТЫЙ
КИТ**

- **ВТОРАЯ ПОДСКАЗКА.** Те **ЧАСТИ ТЕЛА**, которые **ПОМОГАЮТ ДВИГАТЬСЯ** нашему **ГЕРОЮ**, **НЕОБЫЧНО ДЛИННЫЕ**. **НЕДОВОЛЬНЫЕ** опять ворчат: по **ПРОПОРЦИЯМ**, лучше были бы они **КОРОЧЕ!** **ГЛУПЫЕ** эти **НЕДОВОЛЬНЫЕ!** Что им всё не нравится, да не нравится?

Тут, конечно, опять не всё понятно, о каких **ЧАСТЯХ ТЕЛА** идёт речь: о **ЩУПАЛЬЦАХ ОСЬМИНОГА**, о **ЛАПАХ** **МОРСКОЙ ИГУАНЫ** или о **ПЛАВНИКАХ** **ГОРБАТОГО КИТА**? Давай-ка, **ВЛАСТЕЛИН**, нам ещё **ПОДСКАЗКИ!**

ДЕМОНСТРАЦИЯ КАРТИНКИ: КТО ЭТО?

ЗОНА «У ПРОЕКТОРА»



**ОСЬМИН
ОГ**



**МОРСКАЯ
ИГУАНА**



**ГОРБАТЫЙ
КИТ**

- ТРЕТЬЯ ПОДСКАЗКА. ВЕСОМ наш новый ЗНАКОМЫЙ будет целых 40 тонн! О, это уже хорошая ПОДСКАЗКА! Как вы думаете, РЕБЯТА, кто из этой ТРОИЦЫ самый ТЯЖЕЛЫЙ?

Я знаю, что даже у ГИГАНТСКОГО ОСЬМИНОГА, самого КРУПНОГО ВИДА ОСЬМИНОГА, ОБЫЧНЫЙ ВЕС до 10 кг. Правда, БИОЛОГИ зарегистрировали одного ГИГАНТСКОГО ОСЬМИНОГА ВЕСОМ до 50 КГ! И всё же – 50 кг – это не 40 тонн!

И МОРСКАЯ ИГУАНА не будет весить 40 тонн. Её ВЕС тоже - до 10 – 12 кг.

А вот ВЕС ГОРБАТОГО КИТА, явно будет БОЛЬШЕ! Скорее всего, это его ВЕС: 40 тонн! Ну, давайте, на всякий случай, попросим у ВЛАСТЕЛИНА ещё одну ПОДСКАЗКУ.

ДЕМОНСТРАЦИЯ КАРТИНКИ: КТО ЭТО?

ЗОНА «У ПРОЕКТОРА»



ОСЬМИНОГМОРСКАЯ ИГУАНА

ГОРБАТЫЙ КИТ

ВЛАСТЕЛИН ДАЕТ НАМ еще сразу ТРИ ПОДСКАЗКИ.

- ПЕРВАЯ ПОДСКАЗКА. При всей своей ВНЕШНЕЙ НЕУКЛЮЖЕСТИ, наш ГЕРОЙ: ПЛОВЕЦ ОТМЕННЫЙ! Будто АТЛЕТ, может делать САЛЬТО ПОД ВОДОЙ. И не только ПОД ВОДОЙ, но и НАД ВОДОЙ! Причём, НАД ВОДОЙ способен делать не только САЛЬТО, но и настоящие «МЁРТВЫЕ ПЕТЛИ»: БРЮХОМ ВВЕРХ, СПИНОЙ ВНИЗ. А потом, как плюхнется в ВОДУ, только БРЫЗГИ разлетаются! «САЛЬТО» своё уже под ВОДОЙ завершает.
- ВТОРАЯ ПОДСКАЗКА. Наш ГЕРОЙ - ЭКСТРАВАГАНТНЫЙ КАВАЛЕР! Когда он ухаживает за ДАМОЙ-САМКОЙ, то ради неё может ГОЛОВОЙ ВНИЗ, а ХВОСТОМ ВВЕРХ ПЛЫТЬ: выставит этот самый ХВОСТ из ВОДЫ и ... ПЛЫВЁТ. Ну, как тут ДАМЕ-САМКЕ не заметить такого ГАЛАНТНОГО УХАЖОРА? Она и сама РАДА вместе с ним так ПОПЛАВАТЬ! Так ДВОЁМ и плывут: ГОЛОВОЙ - ВНИЗ, ХВОСТОМ – ВВЕРХ!
- ТРЕТЬЯ ПОДСКАЗКА: ГЕРОЙ наш - ГЕНИАЛЬНЫЙ ОХОТНИК-ИЗОБРЕТАТЕЛЬ. Такую ХИТРОУМНУЮ ТЕХНИКУ ОХОТЫ изобрёл – ни у кого больше не увидишь! И всё дело в том, что очень получается у него ПУЗЫРИ НАДУВАТЬ. Лучше даже, чем у самого БОЛЬШОГО ЧЕМПИОНА на НАДУВАНИЮ МЫЛЬНЫХ ПУЗЫРЕЙ!

Так кто же наш ГЕРОЙ: ОСЬМИНОГ, МОРСКАЯ ИГУАНА или ГОРБАТЫЙ КИТ?

**ДЕМОНСТРАЦИЯ КАРТИНКИ:
ГОРБАТЫЙ КИТ**

ЗОНА «У ПРОЕКТОРА»



Верно догадались: это ГОРБАТЫЙ КИТ. С НАРОСТАМИ типа БОРОДАВОК на ПАСТИ, с ДЛИННЫМИ ГРУДНЫМИ ПЛАВНИКАМИ, которыми он мастерски управляет, как ВЁСЛАМИ. На этих ДЛИННЫХ ПЛАВНИКАХ тоже НАРОСТЫ-БОРОДАВКИ имеются! И очень даже КРАСИВО!

ДЛИНОЙ ГОРБАТЫЙ КИТ – почти в ПОЛОВИНУ СИНЕГО КИТА. И ПЛОВЕЦ ОТМЕННЫЙ!

Почему ГОРБАТЫЙ? Своё название «ГОРБАТЫЙ» он получил из-за СПИННОГО ПЛАВНИКА, который по ФОРМЕ напоминает ГОРБ. А вообще, его можно было и КРАСАВЦЕМ назвать! Согласны?

**ДЕМОНСТРАЦИЯ КАРТИНКИ: ГОРБАТЫЙ КИТ. САЛЬТО
НАД ВОДОЙ**

ЗОНА «У ПРОЕКТОРА»



Вот его ЗНАМЕНИТОЕ САЛЬТО НАД ВОДОЙ: БРЮХОМ ВВЕРХ,
СПИНОЙ ВНИЗ!

ДЕМОНСТРАЦИЯ КАРТИНКИ: ГОРБАТЫЙ КИТ. САЛЬТО ПОД ВОДОЙ

ЗОНА «У ПРОЕКТОРА»



А это наш АТЛЕТ, ГОРБАТЫЙ КИТ, завершает САЛЬТО ПОД ВОДОЙ!

**ДЕМОНСТРАЦИЯ КАРТИНКИ: ГОРБАТЫЙ КИТ. ВНИЗ
ГОЛОВОЙ**

ЗОНА «У ПРОЕКТОРА»



Здесь ГОРБАТЫЙ КИТ – КАВАЛЕР-УХАЖЁР, вместе с ДАМОЙ-САМКОЙ: ВНИЗ - ГОЛОВОЙ,
ВВЕРХ - ХВОСТОМ!

ДЕМОНСТРАЦИЯ КАРТИНКИ: ЮЖНЫЙ ОКЕАН

ЗОНА «У ПРОЕКТОРА» ЗОНА «У НАСТЕННОЙ КАРТЫ»



ИГРА и ВЛАСТЕЛИН предлагают нам подойти к НАСТЕННОЙ КАРТЕ, чтобы увидеть, куда нам предстоит сейчас отправиться. Это место, надеюсь, вы легко найдёте! Итак, покажите мне ЮЖНЫЙ ОКЕАН. Молодцы, РЕБЯТА! Отличные ПУТЕШЕСТВЕННИКИ! Вот здесь, у БЕРЕГОВ АНТАРКТИДЫ, ЮЖНОГО ЛЕДНИКОВОГО МАТЕРИКА, разливается в своей МОЩИ ЮЖНЫЙ ОКЕАН. ОДИН из самых БОГАТЫХ ЕДОЙ ОКЕАНОВ! ХОЛОДНЫЙ, но ЩЕДРЫЙ. А теперь давайте посмотрим на МАТЕРИК ЮЖНАЯ АМЕРИКА. Вот он.

Когда, 30 МИЛЛИОНОВ ЛЕТ НАЗАД, АНТАРКТИДЫ еще не было, ЧАСТЬ СУШИ откололась от ЮЖНОЙ АМЕРИКИ и ... поплыла к ЮГУ. Это была БУДУЩАЯ АНТАРКТИДА. Подойдя к самому ПОЛЮСУ, вокруг этого отколовшегося ОСКОЛКА, стали ЗАКРУЧИВАТЬСЯ МОРСКИЕ ТЕЧЕНИЯ. А ТЕЧЕНИЯ – это ГЛАВНЫЕ ПОМОЩНИКИ ОКЕАНА. Без них ОКЕАН не мог бы СУЩЕСТВОВАТЬ! Посмотрим на КАРТУ внимательнее: какие ТЕЧЕНИЯ между ЛЕДЯНОЙ АНТАРКТИДОЙ и ЮЖНОЙ АМЕРИКОЙ можно нам найти? Верно, вот на КАРТЕ изобразили ТЕЧЕНИЕ ЗАПАДНЫХ ВЕТРОВ, а вот ТЕЧЕНИЕ МЫСА ГОРН. В чём же ТЕЧЕНИЯ помогают ОКЕАНУ? Оказывается, ТЕЧЕНИЯ КОРМЯТ МОРСКИХ ОБИТАТЕЛЕЙ! Конечно, Не РЕСТОРАН ОТКРЫВАЮТ ТЕЧЕНИЯ, но почти... ОНИ поднимают ПИТАТЕЛЬНЫЕ ВЕЩЕСТВА из самых ГЛУБИН ОКЕАНА и выбрасывают их ближе к ПОВЕРХНОСТИ. Вот и образуется здесь МЕСТО КОРМЁЖКИ для МОРСКИХ ОБИТАТЕЛЕЙ. Ну, как в такой «ВКУСНЫЙ РЕСТОРАН» не заглянуть! Тем более, что в ОГРОМНОМ ОКЕАНЕ ЕДУ найти очень ТРУДНО. Как вы понимаете, «РЕСТОРАН» в ОКЕАНЕ особенный. Тут ЕДУ тебе на ТАРЕЛОЧКЕ не поднесут! Самому надо её ВЗЯТЬ. А это непростая ЕДА: хитрая, всё время УСКОЛЬЗАЕТ. Другими словами, надо быть ОТЛИЧНЫМ ОХОТНИКОМ, иначе без ЕДЫ останешься, погибнешь. Вернёмся к ПРОЕКТОРУ.

(Этот ХОД БЕСЕДЫ С ДЕТЬМИ У НАСТЕННОЙ КАРТЫ имеется в ПРИЛОЖЕНИИ)

ЗОНА «У ПРОЕКТОРА»

ВЛАСТЕЛИН ИГРЫ приглашает нас заглянуть в этот НЕОБЫЧНЫЙ «РЕСТОРАН» в ЮЖНОМ ОКЕАНЕ: на МЕСТО КОРМЁЖКИ ГОРБАТЫХ КИТОВ. Вы узнаете МЕНЮ «РЕСТОРАНА». Думаю, уже догадались, что там «подают»: ведь когда-то СИНИЙ КИТ проговорился нам, кто ещё ЛЮБИТЕЛЬ его ГЛАВНОГО ЛАКОМСТВА. Но самое ИНТЕРЕСНОЕ: как же эту ЕДУ можно заполучить. И ... при чём здесь ПУЗЫРИ? Это всё мы увидим в ЮЖНОМ ОКЕАНЕ.

Так как мы отправляемся в ЮЖНЫЙ ОКЕАН, надо мне сказать вам, РЕБЯТА ещё о чём-то ВАЖНОМ. Дело в том, что наша ПЛАНЕТА встретила с одним очень ПРЕНЕПРИТНЕЙШИМ ЯВЛЕНИЕМ: с ИЗМЕНЕНИЕМ КЛИМАТА. И это повышение ТЕМПЕРАТУРЫ трудно переносить ОКЕАНУ. И холодному ЮЖНОМУ ОКЕАНУ, куда мы сейчас отправимся, тоже трудно. Его ВОДА постепенно НАГРЕВАЕТСЯ! А ведь почти весь ЛЁД на ПЛАНЕТЕ находится в АНТАРКТИДЕ – 90%! От ПОТЕПЛЕНИЯ ЛЁД начинает ТАЯТЬ! ПРЕСНАЯ ВОДА ЛЕДНИКОВ, растаивая, попадает в СОЛЁНУЮ ВОДУ ОКЕАНА. И ОКЕАНУ от этого ПЛОХО. ТЕЧЕНИЯМ становится ПЛОХО, и им будет трудно кормить МОРСКИХ ЖИТЕЛЕЙ. А, значит, и самим МОРСКИМ ЖИТЕЛЯМ будет ПЛОХО. Над этой ПРОБЛЕМОЙ сейчас думают ВЗРОСЛЫЕ СПЕЦИАЛИСТЫ. Подрастая, кто-нибудь из вас будет тоже решать эту ПРОБЛЕМУ. И обязательно РЕШИТ её! Я верю в вас! Ну, а пока, отправляемся в ЮЖНЫЙ ОКЕАН!



ДЕМОНСТРАЦИЯ ФИЛЬМА: Антарктида Семь миров, одна планета 9) (720p).mp4

https://yandex.ru/video/preview/?text=смотреть%20семь%20миров%20одна%20планета%20серия%20антарктида&path=wizard&parent-reqid=1619108001443482-1603281629838567649400181-production-app-host-sas-web-yp-132&wiz_type=vital&filmId

16 минут 30 секунд – 20 минут 00 секунд

**ДЕМОНСТРАЦИЯ КАРТИНКИ: ПОЛОСАТИК
БРАЙДА**


ЗОНА «У ПРОЕКТОРА»



А это ВТОРОЙ СЕГОДНЯШНИЙ наш ГЕРОЙ: ещё один КИТ – ПОЛОСАТИК БРАЙДА. Такое НАЗВАНИЕ КИТАМ было дано в честь НОРВЕЖСКОГО СУДОВЛАДЕЛЬЦА ЙОХАНА БРЮДЕ. Этот КИТ меньше ГОРБАТОГО КИТА по ДЛИНЕ – всего 12-14 метров. Нужно ТРИ ПОЛОСАТИКА БРАЙДА, чтобы получился ОДИН СИНИЙ КИТ! Да и ВЕС у ПОЛОСАТИКА небольшой – от 16 до 25 тонн. Это – где-то половина ВЕСА ГОРБАТОГО КИТА. Так что, ВЕЛИКАНОМ ПОЛОСАТИКА БРАЙДА назвать нельзя. Конечно, среди КИТОВ!

**ДЕМОНСТРАЦИЯ КАРТИНКИ: ПОЛОСАТИК
БРАЙДА**


ЗОНА «У ПРОЕКТОРА»



Как вы видите, ПОЛОСАТИК БРАЙДА СЕРОГО ЦВЕТА, с небольшими СВЕТЛЫМИ ПЯТНАМИ на ШЕЕ. Есть такие СВЕТЛЫЕ ПЯТНА у него и на ЖИВОТЕ. Встречается ПОЛОСАТИК во всех ОКЕАНАХ. Но слишком ТЁПЛУЮ ВОДУ этот КИТ не любит: не больше 20 градусов! Его «МЕНЮ» - не ПЛАНКТОН, а РЫБА: САРДИНА и СКУБРИЯ. Если, конечно, попадутся РАКООБРАЗНЫЕ, не откажется! Но РЫБА – основное ЛАКОМСТВО!

ДЕМОНСТРАЦИЯ КАРТИНКИ: ТАЯНИЕ ЛЕДНИКОВ

ЗОНА «У ПРОЕКТОРА»



Мы уже говорили с вами, РЕБЯТА, что ЛЁД В АНТАРКТИКЕ очень быстро стал таять из-за ПОТЕПЛЕНИЯ КЛИМАТА. И это ПЛОХО. Но ПОТЕПЛЕНИЕ КЛИМАТА заставляет таять ЛЁД не только на ЮЖНОМ ПОЛЮСЕ, но и на СЕВЕРНОМ, в АРКТИКЕ. Каждую СЕКУНДУ в МОРЯ АРКТИКИ из-за ТАЮЩИХ ЛЬДОВ выливается 14 ТЫСЯЧ тонн ПРЕСНОЙ ВОДЫ. Как вы понимаете, ПОСТРАДАЮТ ТЕЧЕНИЯ, которые помогают КОРМИТЬСЯ МОРСКИМ ОБИТАТЕЛЯМ. И самим МОРСКИМ ОБИТАТЕЛЯМ будет ОЧЕНЬ ТРУДНО ... без ЕДЫ.

**ДЕМОНСТРАЦИЯ КАРТИНКИ: ЗАГРЯЗНЕНИЕ МОРЕЙ И
ОКЕАНОВ**

ЗОНА «У ПРОЕКТОРА»



**А это – ДРУГАЯ БЕДА – ЗАГРЯЗНЕНИЕ РЕК, МОРЕЙ И ОКЕАНОВ
ПРОИЗВОДСТВЕННЫМИ ОТХОДАМИ.**

**ДЕМОНСТРАЦИЯ КАРТИНКИ: ЗАГРЯЗНЕНИЕ МОРЕЙ И
ОКЕАНОВ**

ЗОНА «У ПРОЕКТОРА»



И это
тоже!

ДЕМОНСТРАЦИЯ КАРТИНКИ: ЗАГРЯЗНЕНИЕ МОРЕЙ И ОКЕАНОВ

ЗОНА «У ПРОЕКТОРА»



И это тоже:
БЕДА!



**ДЕМОНСТРАЦИЯ КАРТИНКИ: ЗАГРЯЗНЕНИЕ МОРЕЙ И
ОКЕАНОВ**

ЗОНА «У ПРОЕКТОРА»



И
это!

ДЕМОНСТРАЦИЯ КАРТИНКИ: ЗАГРЯЗНЕНИЕ МОРЕЙ И ОКЕАНОВ

ЗОНА «У ПРОЕКТОРА»



РЫБА поднимается ВВЕРХ, поближе к ПОВЕРХНОСТИ, где больше КИСЛОРОДА. Если, конечно, ВОДА не будет сильно ЗАГРЯЗНЕНА. и здесь – не выжить!

Иначе
:

ДЕМОНСТРАЦИЯ КАРТИНКИ: ПОЛОСАТИК БРАЙДА

ЗОНА «У ПРОЕКТОРА»



Представьте себе, наш новый ЗНАКОМЫЙ, ПОЛОСАТИК БРАЙДА, ЛЮБИТЕЛЬ РЫБЫ, уже столкнулся с этой ПРОБЛЕМОЙ. РЫБА, за которой он охотится, стала подниматься ближе к ПОВЕРХНОСТИ ОКЕАНА, подышать. И ПОЛОСАТИКУ пришлось придумать НОВЫЙ СПОСОБ ОХОТЫ за РЫБОЙ, здесь, на ПОВЕРХНОСТИ ВОДЫ. Сейчас мы отправимся в ОКЕАН, чтобы увидеть, что именно придумал ПОЛОСАТИК БРАЙДА. Но сначала я покажу вам на КАРТЕ, в каком месте ОКЕАНА мы побываем. Подойдем к КАРТЕ.

ДЕМОНСТРАЦИЯ КАРТИНКИ: ЮЖНЫЙ ОКЕАН

ЗОНА «У ПРОЕКТОРА» ЗОНА «У НАСТЕННОЙ



Нам надо будет найти СИАМСКИЙ ЗАЛИВ, где вся эта ИСТОРИЯ с ПОЛОСАТИКОМ БРАЙДА происходит.

Сначала определимся: где на КАРТЕ АЗИЯ? АЗИЯ – это вот эта ЧАСТЬ ЕВРАЗИИ, ВОСТОЧНАЯ её ЧАСТЬ. Поэтому будем искать в этой ВОСТОЧНОЙ СТОРОНЕ КАРТЫ. Сначала найдём ПОЛУОСТРОВ ИНДОКИТАЙ: смотрим в направлении ИНДИИ и КИТАЯ. Вот он – ПОЛУОСТРОВ ИНДОКИТАЙ, и, здесь же, СИАМСКИЙ ЗАЛИВ. Его ещё называют ТАИЛАНДСКИЙ ЗАЛИВ, так как здесь находится СТРАНА ТАИЛАНД. Да, да, да, знаю, что многие из вас бывали в ТАИЛАНДЕ! Именно в этом СИАМСКОМ ЗАЛИВЕ ПОЛОСАТИКИ БРАЙДА и изобрели новую ТЕХНИКУ ОХОТЫ: ЗАБАВНУЮ и очень ЭФФЕКТИВНУЮ! Посмотрим!

ЗОНА «У ПРОЕКТОРА»

Итак, отправляемся в СИАМСКИЙ
ЗАЛИВ!

ДЕМОНСТРАЦИЯ ФИЛЬМА: Идеальная планета 4 серия. Океаны / A Perfect Planet (2021)



<https://www.dokonlin.site/video/idealnaja-planeta-4-serija-okeany-a-perf.html>


ФИЛЬМ: 43 минуты 11 секунд – 47 минут 44 секунды

Ну, как вам СПОСОБ ОХОТЫ, который изобрели ПОЛОСАТИКИ
БРАЙДА?

ДЕМОНСТРАЦИЯ КАРТИНКИ: ИДЕМ В БИБЛИОТЕКУ

ЗОНА «У ПРОЕКТОРА». ЗОНА «В БИБЛИОТЕКЕ»

ИГРА приглашает нас в БИБЛИОТЕКУ. Здесь хранится КНИГА, которую вы, несомненно, узнали. Это СКАЗКА «КОНЁК-ГОРБУНОК».



Открою вам СЕКРЕТ, что эту СКАЗКУ любит НАШ СИНИЙ КИТ. И особенно любит ИЛЛЮСТРАЦИИ к этой СКАЗКЕ. И особенно - ИЛЛЮСТРАЦИИ, на которых изображён ... СКАЗОЧНЫЙ КИТ. Очень его восхищает, что КИТ попал в СКАЗКУ, что его НАРИСОВАЛИ в КНИЖКЕ, и что нарисовали его таким СКАЗОЧНО ИНТЕРЕСНЫМ! Но, как попал КИТ в СКАЗКУ, кто эту СКАЗКУ придумал, кто нарисовал КАРТИНКИ к СКАЗКЕ, наш СИНИЙ КИТ не знает. Он даже не знает, как много РУССКИХ ХУДОЖНИКОВ изображали СКАЗОЧНОГО КИТА! И не только эту СКАЗКУ иллюстрировали ХУДОЖНИКИ! И не только РУССКИЕ ХУДОЖНИКИ! Они рисовали и других ОРИГИНАЛЬНЫХ КИТОВ. Предлагаю, сделать для КИТА СЮРПРИЗ: познакомить его с самыми разными СКАЗОЧНЫМИ и ФАНТАСТИЧЕСКИМИ КИТАМИ.

ДЕМОНСТРАЦИЯ КАРТИНКИ: ПЁТР ПАВЛОВИЧ ЕРШОВ

ЗОНА «У ПРОЕКТОРА»



Написал СКАЗКУ «КОНЁК-ГОРБУНОК» вот этот ДОБРОДУШНОЙ НАРУЖНОСТИ ПОЭТ - ПЁТР ПАВЛОВИЧ ЕРШОВ. ПОЭТ, как вы понимаете, это ПИСАТЕЛЬ, который создаёт своё ПРОИЗВЕДЕНИЕ в СТИХАХ. ПЁТР ЕРШОВ придумал свою СКАЗКУ именно в СТИХАХ, будучи ещё совсем молодым СТУДЕНТОМ. И СКАЗКА эта ПРОСЛАВИЛА его на ВЕКА! Её полюбили и ВЗРОСЛЫЕ, и ДЕТИ.

ДЕМОНСТРАЦИЯ КАРТИНКИ: СТУДЕНТЫ

ЗОНА «У ПРОЕКТОРА»



А это мы переместились почти на 200 лет тому назад. На этих РИСУНКАХ – СТУДЕНТЫ. На первом РИСУНКЕ изображён СТУДЕНТ, спешащий на ЛЕКЦИИ в УНИВЕРСИТЕТ. На другом – СТУДЕНТЫ, слушающие ЛЕКЦИИ в АУДИТОРИИ в УНИВЕРСИТЕТЕ. Так точно слушал ЛЕКЦИИ в ПЕТЕРБУРГСКОМ УНИВЕРСИТЕТЕ и наш БУДУЩИЙ ПОЭТ-СКАЗОЧНИК ПЕТР ЕРШОВ. И вот ОДНАЖДЫ...

ДЕМОНСТРАЦИЯ КАРТИНКИ: СТУДЕНТЫ

ЗОНА «У ПРОЕКТОРА»



... в АУДИТОРИЮ вошёл ПРЕПОДАВАТЕЛЬ РОССИЙСКОЙ СЛОВЕСНОСТИ - ПРОФЕССОР ПЛЕТНЁВ. Он должен был читать СТУДЕНТАМ ЛЕКЦИЮ по РУССКОМУ ЯЗЫКУ. И вдруг, к удивлению, всех, ПРОФЕССОР, вместо ЛЕКЦИИ, стал читать СТУДЕНТАМ ... СКАЗКУ. СТУДЕНТЫ затаили дыхание. Что это за СКАЗКА? Да, как ХОРОША! Почему её читает ПРОФЕССОР? ПЁТР ЕРШОВ сидел среди СТУДЕНТОВ, чуть дыша, смущаясь и сгорая ОТ СЧАСТЬЯ. Это была ЕГО СКАЗКА! Это он её СОЧИНИЛ! После чтения СКАЗКИ, СТУДЕНТЫ зааплодировали. Кто написал эту замечательную СКАЗКУ? ПРОФЕССОР с гордостью указал на СТУДЕНТА ЕРШОВА. Так молодой АВТОР СКАЗКИ стал ЗНАМЕНИТОСТЬЮ.

И до сих пор ПЁТР ПАВЛОВИЧ ЕРШОВ знаменит, благодаря своей СКАЗКИ «КОНЁК-ГОРБУНОК». Все любят его ЗАМЕЧАТЕЛЬНУЮ СКАЗКУ!

ДЕМОНСТРАЦИЯ КНИГИ: ИЛЛЮСТРАЦИЯ «ЧУДО-КИТ» Н.М. КОЧЕРГИНА

ЗОНА «У ПРОЕКТОРА»



Заглянем в КНИГУ! Иллюстрации к СКАЗКЕ «КОНЁК-ГОРБУНОК» нарисовал ХУДОЖНИК-ИЛЛЮСТРАТОР НИКОЛАЙ МИХАЙЛОВИЧ КОЧЕРГИН.

Естественно, и этого ЗАМЕЧАТЕЛЬНОГО СКАЗОЧНОГО КИТА, с ДЕРЕВЕНЬКОЙ на СПИНЕ, тоже нарисовал он.

**ДЕМОНСТРАЦИЯ КАРТИНКИ: ИЛЛЮСТРАЦИЯ Н,
КОЧЕРГИНА**

ЗОНА «У ПРОЕКТОРА»



Вон, какая большая ДЕРЕВНЯ поместилась на его СПИНЕ! ДЕВОЧКИ ХОРОВОД вокруг ФОНТАНА-ДЫХАЛА водят. МУЖИКИ ЗЕМЛЮ возле КИТОВОГО УСА пашут. И не боятся же, у самой ПАСТИ КИТА ХЛЕБ СЕЯТЬ?! А ДОМИКИ ЖИТЕЛЕЙ тоже хороши: с ОГОРОДАМИ и ЗАБОРОМ из КОЛЬБЕВ. ЦЕРКВУШКА, в ДЕРЕВЕНЬКЕ, как и полагается, имеется. А вон, прямо по ЛАСТУ, ДЕВУШКИ в сопровождении ПАРНЯ-ГАРМОНИСТА к МОСТИКУ спускаются: ПЕСНИ попеть да на ЛОДОЧКЕ покататься. КОРАБЛИ с расписными ПАРУСАМИ пристают к ПРИСТАНИ. А на ХВОСТЕ – дремучий ЛЕС. Без него РУССКОЙ ДЕРЕВНИ не быть! Как же в ней без ГРИБОВ да ЯГОД?

ДЕМОНСТРАЦИЯ КАРТИНКИ: ИЛЛЮСТРАЦИИ А. ЕЛИСЕЕВА

ЗОНА «У ПРОЕКТОРА»



А этого КИТА, больше похожего на РЫБУ-СОМ, с огромными РЫБЬИМИ ГЛАЗАМИ, с РЕСНИЦАМИ из ДЕРЕВЬЕВ и длинными УСАМИ, придумал ХУДОЖНИК АНАТОЛИЙ ЕЛИСЕЕВ. В этой ДЕРЕВЕНЬКЕ жизнь кипит! УС – отличное МЕСТО для прыжков в ВОДУ и РЫБНОЙ ЛОВЛИ. На КИТОВОМ ЛАСТЕ удобно БЕЛЬЁ ПОСТИРАТЬ прямо в ОКЕАНЕ. На ХВОСТЕ – ПТИЦУ пострелять. Тут и БАНЬКА, и ЦЕРКВУШКА, ГУСИ, ГОЛУБИ, ИЗБУШКИ! ХОРОШО В ДЕРЕВНЕ ЖИТЬ!

**ДЕМОНСТРАЦИЯ КАРТИНКИ: ИЛЛЮСТРАЦИИ Ю.
ВАСНЕЦОВА**

ЗОНА «У ПРОЕКТОРА»



Васнецов Ю.А. Чудо-юдо рыба-кит
1938. Цветная литография

А это уже ДРУГОЙ ХУДОЖНИК иллюстрирует СКАЗКУ «КОНЁК-ГОРБУНОК». Зовут его ЮРИЙ ВАСНЕЦОВ. У него тоже: и ДЕРЕВЕНЬКА, и ПАШНЯ, и ЛЕС. А КОРАБЛИ прямо в ПАСТЬ КИТУ заходят и из неё выходят! И не боятся же?!

**ДЕМОНСТРАЦИЯ КАРТИНКИ: ИЛЛЮСТРАЦИИ В.
МИЛАШЕВСКОГО**


ЗОНА «У ПРОЕКТОРА»



А такого ПЕЧАЛЬНОГО КИТА к этой СКАЗКЕ придумал ХУДОЖНИК - ВЛАДИМИР МИЛАШЕВСКИЙ. Да, тяжело на СПИНЕ ДЕРЕВЕНЬКУ носить! Устал КИТ. СЛЁЗЫ из ГЛАЗ капают...

**ДЕМОНСТРАЦИЯ КАРТИНКИ: ИЛЛЮСТРАЦИИ И.
БИЛИБИНА**

ЗОНА «У ПРОЕКТОРА»



Такого КИТА придумал ИВАН БИЛИБИН. На его СПИНЕ уже не ДЕРЕВЕНЬКА, а ГОРОД с КРЕПОСТНЫМИ СТЕНАМИ. А под ВОДОЙ ХУДОЖНИК нарисовал затонувшую ЛОДКУ и ЛАДЬЮ с ВОИНСКИМИ ЩИТАМИ да ГОЛОВОЙ ЧУДО-ЗВЕРЯ. Вокруг на ДНЕ СУНДУКИ разбросаны. Может там и СОКРОВИЩА имеются?

ДЕМОНСТРАЦИЯ КАРТИНКИ: ИЛЛЮСТРАЦИИ Т. МАВРИНОЙ

ЗОНА «У ПРОЕКТОРА»



Вот такого СКАЗОЧНОГО СИНЕГО КИТА нарисовала ХУДОЖНИЦА ТАТЬЯНА МАВРИНА. Плавает этот КИТ из одной СКАЗКИ в ДРУГУЮ: по МОРЯМ, ОКЕАНАМ и даже – по РЕКАМ. Видите, КУВШИНКИ цветут на РЕКЕ. В СКАЗКАХ и не такое БЫВАЕТ: КИТ и в РЕКУ заплывает!

**ДЕМОНСТРАЦИЯ КАРТИНКИ: ИЛЛЮСТРАЦИИ А.
КОКОРИНА**


ЗОНА «У ПРОЕКТОРА»



Опять печалится КИТ! СЛЁЗЫ ГОРЬКИЕ льёт! Тяжело ему на СПИНЕ ДЕРЕВНЮ носить! А всё потому, что КОРАБЛИ отпустить надобно, ... которые проглотил. Такого ГОРЕМЫКУ-КИТА к СКАЗКЕ «КОНЁК-ГОРБУНОК» нарисовал ХУДОЖНИК АНАТОЛИЙ КОКОРИН.

**ДЕМОНСТРАЦИЯ КАРТИНКИ: ИЛЛЮСТРАЦИИ И.
ОЛЕЙНИКОВА**

ЗОНА «У ПРОЕКТОРА»



Вот этого КИТА, с НЕБОМ-РЫБОЙ над головой, придумал ХУДОЖНИК ИГОРЬ ОЛЕЙНИКОВ. У этого СКАЗОЧНОГО КИТА на СПИНЕ не ДЕРЕВНЯ, а ДРЕВНИЙ ГОРОД со СТЕНАМИ КАМЕННЫМИ. Этот КИТ из СКАЗКИ ПРОШЛОЙ приплыл в СКАЗУ НАСТОЯЩУЮ.... Видите, уже ПАРОВОЗ по ЗЕМЛЕ мчится, современный ПАРХОД к ПРИСТАНИ причалил. Спуститься к ПРИСТАНИ можно по КИТОВОМ ЛАСТУ. А на нём – ЛЕСТНИЦА, красивая, широкая...

**ДЕМОНСТРАЦИЯ КАРТИНКИ: ЭТОТ КИТ ИЗ ДРУГОЙ
СКАЗКИ**

ЗОНА «У ПРОЕКТОРА»



Этот КИТ уже из другой СКАЗКИ. Его нарисовала ДЕТСКАЯ ХУДОЖНИЦА – ИЛЛЮСТРАТОР АНАСТАСИЯ СТОЛБОВА.

ДЕМОНСТРАЦИЯ КАРТИНКИ: КИТ ИЗ ЯПОНИИ

ЗОНА «У ПРОЕКТОРА»



А этот ВЕЛИКОЛЕПНЫЙ КИТ уже не из РОССИИ - из ЯПОНИИ. Его нарисовал ЯПОНСКИЙ ХУДОЖНИК РЛОН ВАНГ.

ДЕМОНСТРАЦИЯ КАРТИНКИ: ЭТОТ КИТ ИЗ АМЕРИКИ

ЗОНА «У ПРОЕКТОРА»



Еще один интересный КИТ. Его ХУДОЖНИК - из АМЕРИКИ. Зовут ХУДОЖНИКА КРИС БЬЮЗЕЛЛИ. На голове КИТА – СОВРЕМЕННЫЙ ГОРОД. По НЕБОСКРЁБАМ можно сразу догадаться, что это ГОРОД НЬЮ-ЙОРК. Вот, оказывается, СКАЗОЧНЫЙ КИТ и до АМЕРИКИ доплыл! СКАЗКА рядом с БЫЛЬЮ живёт! В ОКЕАНЕ РУСАЛКА ПЕСНИ распекает, РЫБАК в КЕПКЕ в ЛОДКЕ РЫБУ ловит. СКАЗОЧНЫЕ НАРВАЛЫ с длинным БИВНЕМ в ОКЕАНЕ плещутся ...

ДЕМОНСТРАЦИЯ КАРТИНКИ: КИТ НА ШКАТУЛКАХ

ЗОНА «У ПРОЕКТОРА»



А это РОСПИСЬ на маленькой ШКАТУЛКЕ из МЕСТЕЧКА ПАЛЕХ, что в РОССИИ. ШКАТУЛКИ, порой, такие маленькие, величиной с вашу ЛАДОШКУ, а то - и того МЕНЬШЕ. Однако, и на них КИТ поместился!

**ДЕМОНСТРАЦИЯ КАРТИНКИ: ЭТИ КИТЫ ИЗ
ГЖЕЛИ!**

ЗОНА «У ПРОЕКТОРА»



А этих КИТОВ наши русские МАСТЕРА из ГЖЕЛИ придумали! Из белого ФАРФОРА КИТОВ слепили, да в МАСЛЁНКИ превратили! Синими УЗОРАМИ для пущей КРАСОТЫ МАСЛЁНКИ изукрасили! Так что наш СИНИЙ КИТ этой СИНЕЙ КРАСОТЕ явно будет рад!

**ДЕМОНСТРАЦИЯ КАРТИНКИ: ЛЮБИМ МЫ ТЕБЯ,
СИНИЙ КИТ!**

ЗОНА «У ПРОЕКТОРА»



ЛЮБЯТ тебя, СИНИЙ КИТ, ЛЮДИ! И мы тебя ЛЮБИМ! Всех КИТОВ ЛЮБИМ! Не перестают ЛЮДИ придумывать разные КАРТИНЫ, СКАЗКИ, ИСТОРИИ, ФИЛЬМЫ, МУЛЬТФИЛЬМЫ... про КИТОВ

ЗОНА «У ПРОЕКТОРА»

Очень доволен СИНИЙ КИТ нашим СЮРПРИЗОМ! ИГРА предлагает познакомиться нам со СКАЗКОЙ одного замечательного ФАНТАЗЕРА. Любил он СКАЗКИ сочинять, и про КИТА тоже. Сейчас мы посмотрим МУЛЬТФИЛЬМ, который создан по мотивам СКАЗКИ этого ФАНТАЗЁРА. Называется СКАЗКА:

«ОТКУДА у КИТА такая ГЛОТКА». А ФАНТАЗЁР этот - БРИТАНСКИЙ ПИСАТЕЛЬ РЕДЬЯРД КИПЛИНГ.



**ДЕМОНСТРАЦИЯ ФИЛЬМА: МУЛЬТФИЛЬМ «ОТКУДА У КИТА ТАКАЯ ГЛОТКА И
У НОСОРОГА ТАКАЯ ШКУРА»**

**Демонстрация мультфильма: «ОТКУДА У КИТА ТАКАЯ ГЛОТКА И ОТКУДА У НОСОРОГА
ТАКАЯ ШКУРА».**

https://yandex.ru/video/preview/?filmId=2350736194255193368&p=1&parent-reqid=1616337827272002-693722624482348473003919-production-app-host-sas-web-yp-170&path=wizard&text=книжка+p.+киплинг+почему+кум+ест+мелкую+рыбешку&wiz_type=vital

0 минут 32 секунды - 5 минут 4 секунды

ДЕМОНСТРАЦИЯ КАРТИНКИ: БЛОКНОТЫ-ДНЕВНИКИ

ЗОНА «ХУДОЖЕСТВЕННАЯ ДЕЯТЕЛЬНОСТЬ». ЗОНА «ГРУППОВОЙ ПОРТРЕТ»



Наша ИГРА-ПУТЕШЕСТВИЕ заканчивается. ИГРА подсказывает нам: не забыть наклеить ИЗОБРАЖЕНИЯ СКАЗОЧНОГО КИТА в свои БЛОКНОТЫ-ДНЕВНИКИ и на ГРУППОВОЙ ПОРТРЕТ.

КАРТИНКИ для БЛОКНОТОВ-ДНЕВНИКОВ (см. в ПРИЛОЖЕНИИ)

КАРТИНКИ для ГРУППОВОГО ПОРТРЕТА (см. в ПРИЛОЖЕНИИ)

ДОПОЛНИТЕЛЬНЫЕ ИДЕИ

КОЛЛЕКТИВНЫЙ КОЛЛАЖ:
«СКАЗОЧНЫЙ КИТ»

ОБРАЗЦЫ



Только здесь не нужно делать
ЗУБЫ!











