



Региональный ресурсный центр  
для детей с ТНР

# Полезные советы родителям левшей





Региональный ресурсный центр  
для детей с ТНР

# Интересные факты

1. Почти 90% людей на планете — правши, и только у 3-5% «ведущая рука» — левая. Остальные — амбидекстры.
2. Левши наиболее часто встречаются среди однояйцевых близнецов.
3. Дети-левши обычно намного упрямее своих сверстников-правшей, и период упрямства у них имеет затяжной характер.
4. У многих левшей хорошие музыкальные способности и абсолютный слух.



Региональный ресурсный центр  
для детей с ТНР

# Советы семьям

1. Периодически напоминайте, где левая, а где правая рука.


Леворуким детям бывает сложно запомнить, где рука левая, а где – правая. Если на запястье надеть браслет, красную нитку или что-нибудь другое, вашему ребёнку станет легко определять правую или левую руку.



Региональный ресурсный центр  
для детей с ТНР

# Советы семьям

2. Не нужно заострять внимание на том, что ребёнок левша. Не стоит постоянно напоминать ребёнку то, что он левша. Ваш леворукий ребёнок не должен воспринимать себя не таким, как остальные его ровесники. Родителям нужно стараться вести себя ненавязчиво, помогая ребёнку преодолевать трудности.



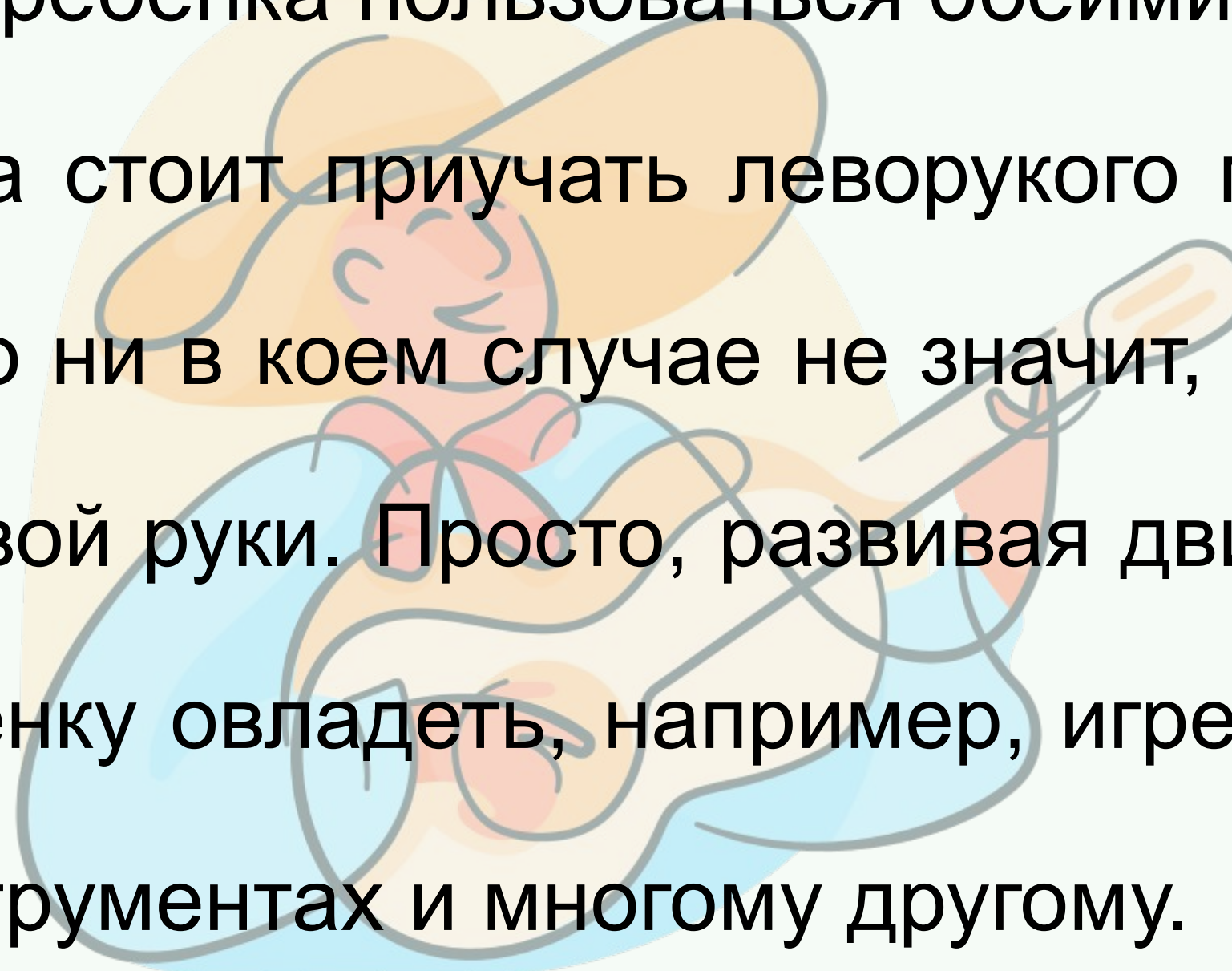


Региональный ресурсный центр  
для детей с ТНР

## Советы семьям

3. Научите своего ребёнка пользоваться обеими руками.

С раннего детства стоит приучать леворукого малыша работать двумя руками. Это ни в коем случае не значит, что нужно менять ведущую роль левой руки. Просто, развивая движения обеих рук, мы поможем ребёнку овладеть, например, игре с мячом, игре на музыкальных инструментах и многому другому.



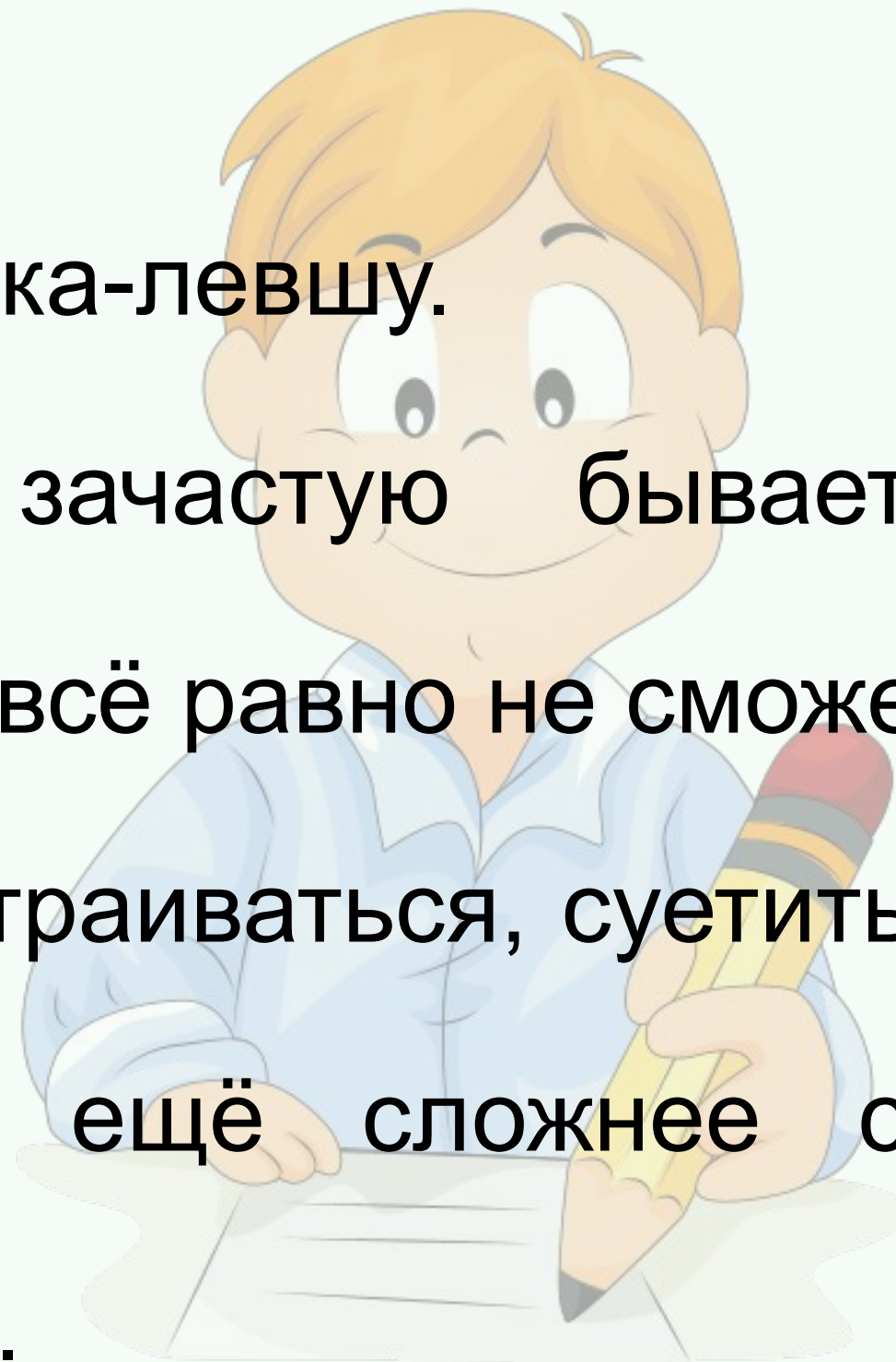


Региональный ресурсный центр  
для детей с ТНР

# Советы семьям

4. Не подгоняйте ребёнка-левшу.

Леворукий ребёнок зачастую бывает медлительным. Не погоняйте ребёнка. Он всё равно не сможет действовать быстрее. Он только начнёт расстраиваться, суетиться, впадать в панику. В итоге ребёнку будет ещё сложнее сконцентрироваться на определённом задании.





Региональный ресурсный центр  
для детей с ТНР

# Советы семьям

## 5. Трудности с письмом и чтением.

Ребенок-левша часто испытывает трудности при овладении навыком письма. Чтобы предупредить появление таких сложностей у вашего ребёнка, необходимо обращать внимание на отработку навыка чтения и письма слева направо. С этой целью полезно использовать расположенные с левой стороны (в начале текста или упражнения) стикеры, скрепки, магнитные