


# Правила дорожного движения




МБДУО Дом детского творчества


Г. Воронеж

Современная жизнь наполнена движением и темпом, поэтому улица всегда «полна неожиданностей». Дети активны, они любознательны и любопытны, им трудно устоять на месте. Однако на улице прежде всего детям нужно быть очень осторожными, чтобы не стать жертвами дорожно-транспортных происшествий.






## Переходи улицу только на зелёный свет светофора!




Светофор- большой помощник,  
Лучший друг для всех в пути.  
Он всегда предупреждает  
Цветом, можно ли идти.

Красный свет - опасность рядом,  
Стой, не двигайся и жди,  
Никогда под красным взглядом  
На дорогу не иди!



Жёлтый светит к переменам,  
Говорит: "Постой, сейчас  
Загорится очень скоро  
Светофора новый глаз".



Перейти дорогу можно  
Лишь когда зелёный свет  
Загорится, объясняя:  
"Всё, иди! Машин тут нет!"





# ДОРОЖНЫЕ ЗНАКИ

## ПРЕДУПРЕЖДАЮЩИЕ знаки

Предупреждают о характере опасности и приближении к опасному участку дороги



Светофорное регулирование



Пешеходный переход



Осторожно, дети



## Знаки ПРИОРИТЕТА

Указывают очерёдность проезда и пересечения отдельных участков дороги



Главная дорога



Уступи дорогу



Стоп



## ЗАПРЕЩАЮЩИЕ знаки

Ограничивают движение



Движение на велосипедах запрещено



Движение пешеходов запрещено



Въезд запрещён



## ПРЕДПИСЫВАЮЩИЕ знаки

Вводят или отменяют режимы движения



Велосипедная дорожка



Пешеходная дорожка



Пешеходный переход



## ИНФОРМАЦИОННЫЕ знаки

Информируют о расположении населённых и других объектов, о режимах движения



Подземный пешеходный переход



Надземный пешеходный переход



Тупик



## Знаки СЕРВИСА

Сообщают о соответствующих объектах



Медпункт




Остановка



Пункт питания



Место отдыха



Для безопасности на дороге нужно знать эти знаки!



# Пешеходный переход



1. Прежде чем перейти дорогу, убедись в отсутствии транспортных средств на проезжей части. Будь внимателен!
2. Переходи дорогу только по пешеходному переходу.
3. Не выходи на дорогу из-за стоящего транспорта и в местах с ограниченной видимостью. Переходи дорогу только на зеленый сигнал светофора. Красный и желтый сигналы ЗАПРЕЩАЮТ движение!
4. При отсутствии пешеходного перехода переходи дорогу в местах, где она хорошо просматривается в обе стороны. Дорогу, где нет пешеходного перехода, нужно переходить особенно внимательно, под прямым углом к проезжей части.
5. На загородной дороге пешеходы должны идти навстречу движению транспорта по обочине.
6. Обходить автобус, троллейбус и трамвай опасно как спереди, так и сзади! Дождись, когда он отъедет от остановки и дорога будет хорошо просматриваться в обе стороны.
7. Катайся на велосипеде в специально отведенных для этого местах. Детям до 14 лет выезжать на проезжую часть на велосипеде ЗАПРЕЩЕНО.
8. Играть на проезжей части категорически ЗАПРЕЩЕНО!

# Проверь себя!

- Игра «Да/ нет»

«Ты переходишь дорогу на красный сигнал светофора?»

«Ты катаешься на самокате во дворе?»

«Говорят, что ты не уступаешь в транспорте место старшим. Это правда?»

«Пешеходный переход иногда называют Зеброй?»

«Можно быстро перебежать через дорогу?»

«Ты оглядываешься по сторонам, когда переходишь дорогу?»

Отвечать нужно быстро, не задумываясь. Только «Да» или «Нет»



Спасибо за внимание, дорогой друг!  
Помни о правилах дорожного движения и будь  
осторожен на дорогах!

