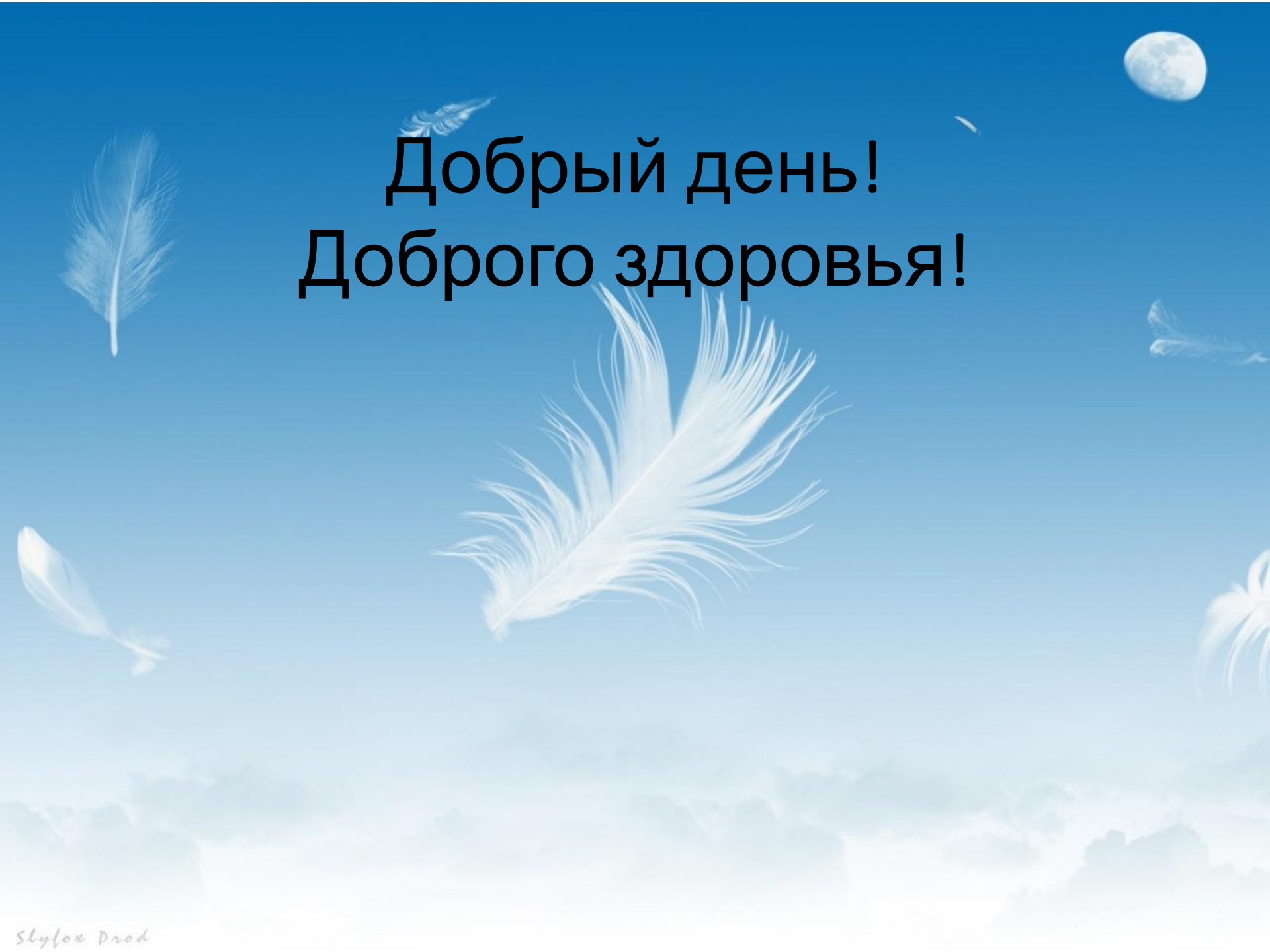


# Радуга творчества 1 год обучения

11 апреля 2020 года (ул. Р. Люксембург, 20  
а)

Педагог Лепилина Е.И.



**Добрый день!  
Доброго здоровья!**



# На занятие нам понадобится

- Цветная бумага
- Ножницы
- Клей
- Фломастеры
- Фантазия



# ЗАГАДКА

**Хоть бескрылый, а летает.  
Безголовый, а свистит.  
Хоть безрукий, но, бывает  
Груши с веток обивает,  
Сосны с корнем вырывает,  
Так порою он сердит.  
Только что он был везде –  
Миг – и нет его нигде.**



# Ветер, ветер , ветерок



# А.Пушкин. «Ветер, ветер...»

Ветер, ветер, ты  
могуч,  
ты гоняешь стаи туч,  
Ты волнуешь сине  
море,  
Всюду веешь на  
просторе  
Не боишься никого,  
Кроме бога одного...



*Повелителем ветров, согласно греческой мифологии, был царь острова Эолии. Зевс сделал Эола господином над ветрами, он мог держать их на замке или устраивать бури и ураганы. Эола считали изобретателем паруса. В восточнославянской мифологии бог ветра - Стрибог.*

*Ветерок-ветерок,  
Натяни мой парусок,  
Тони мой баркас  
На всех парусах!*



# Что такое ветер?

- Посмотри видео
- <https://www.youtube.com/watch?v=hi4k1mUorLw>
- <https://www.youtube.com/watch?v=no1-uihTImA>



✦✦

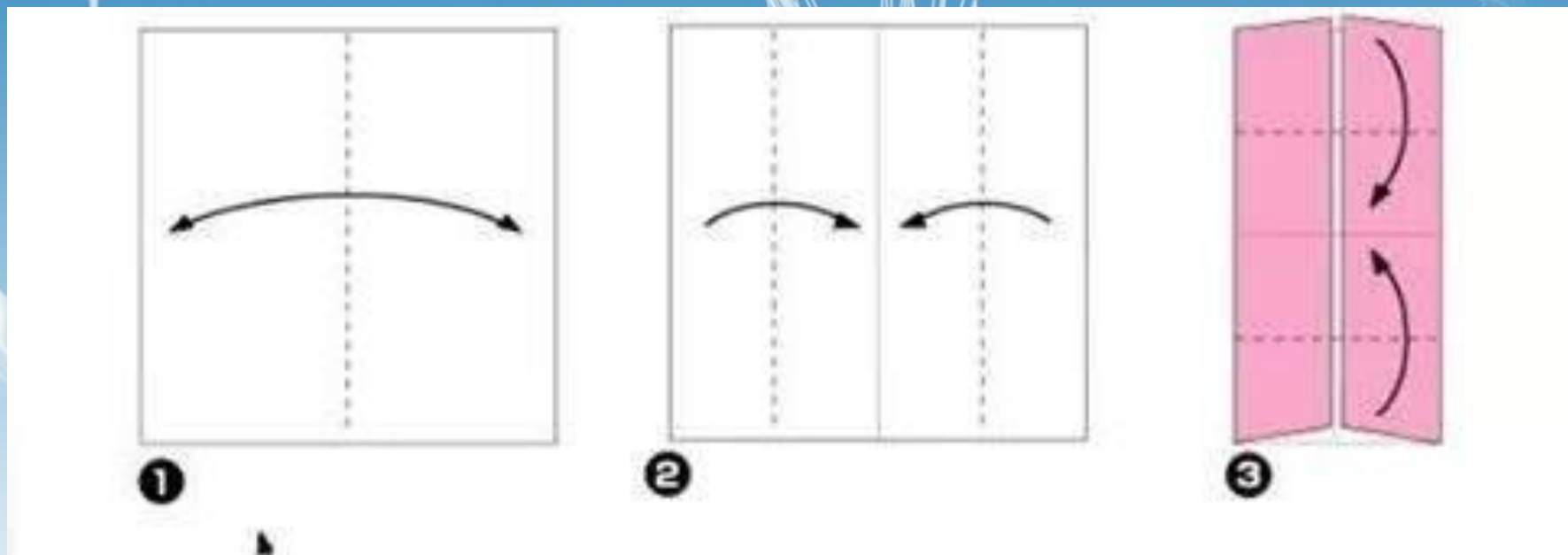
**Ветер- движение воздуха в  
горизонтальном направлении из  
зоны высокого давления в  
область низкого**



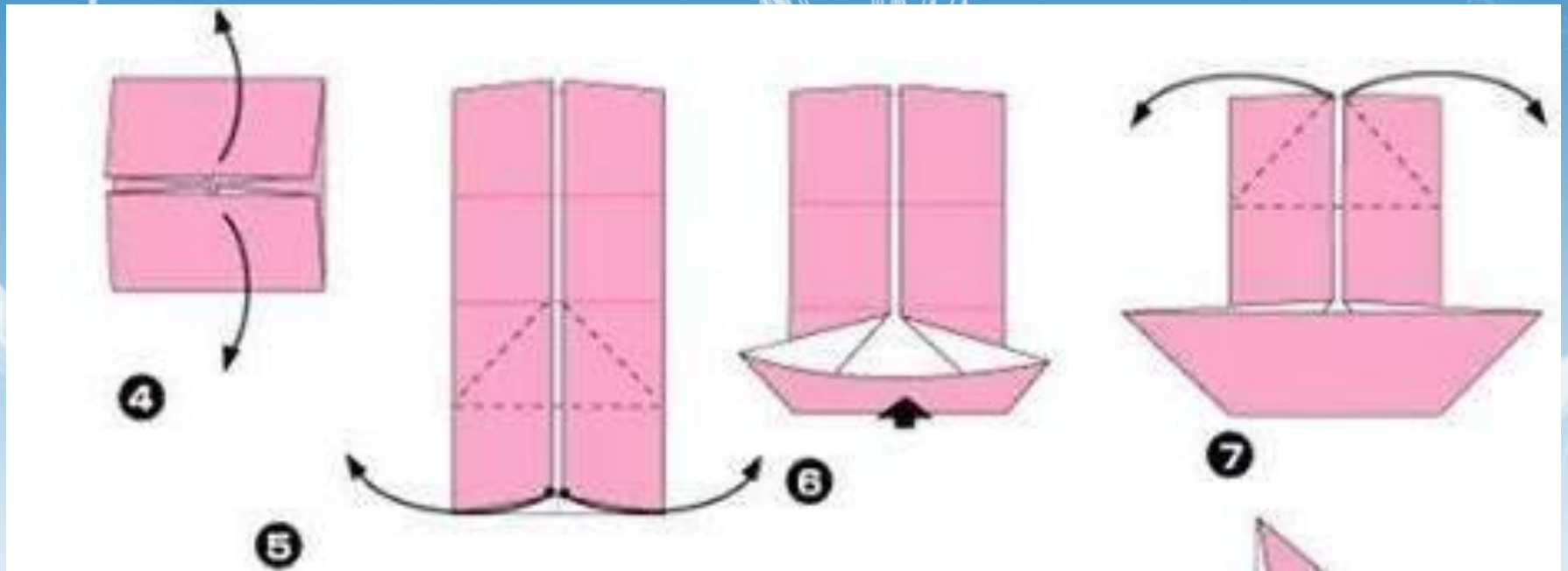
Сегодня мы сделаем игрушку, с которой любит играть ветерок



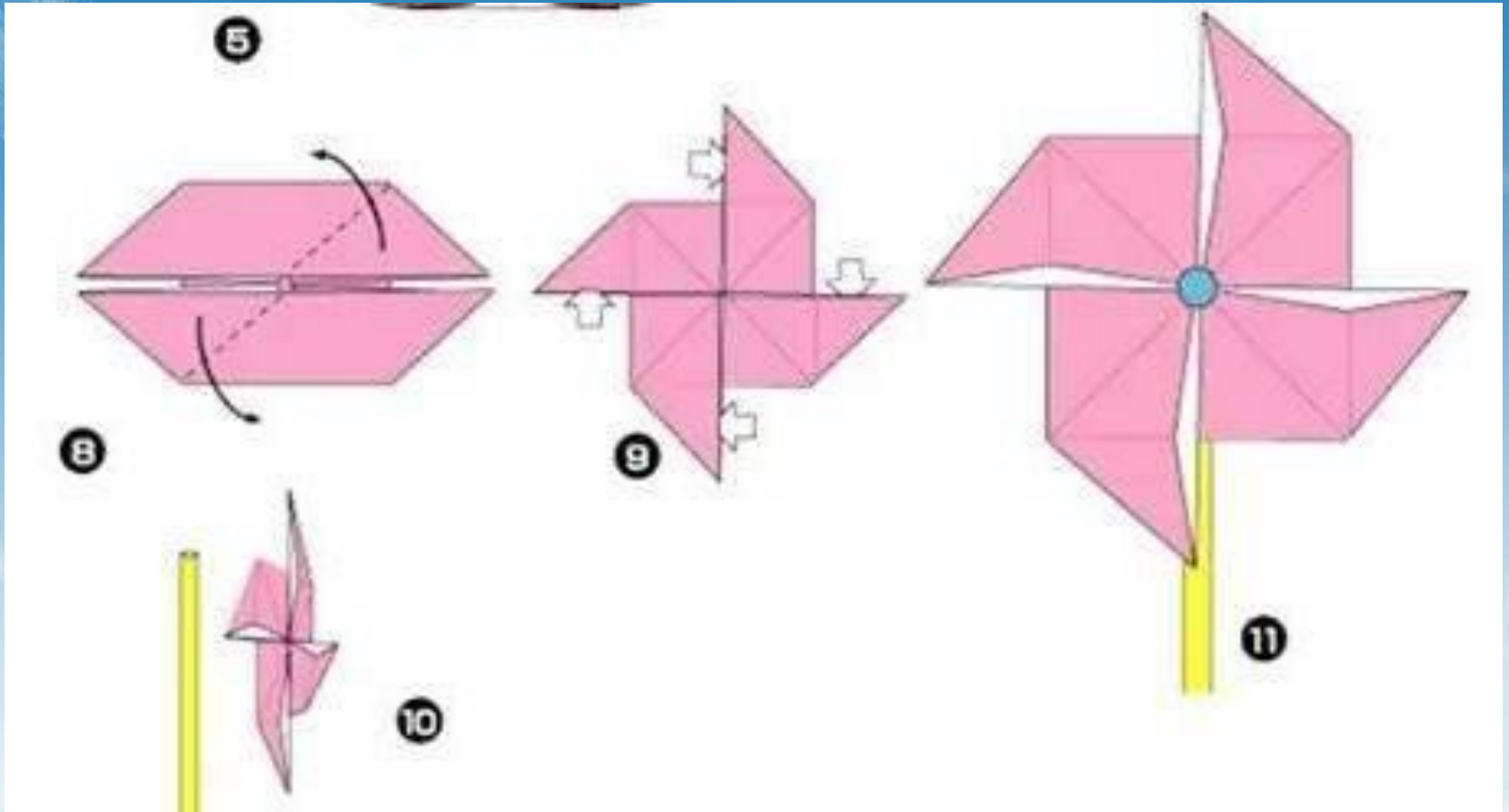
# Этапы изготовления




# Этапы изготовления




# Этапы изготовления





SVOJIMI VLASTNIMI ČLANKY  
ORIGAMI, KREMANÍ, PASTELOVÁNÍ  
A NEJLÉPEŠÍ VŠE

Можно с помощью кнопки или  
гвоздика соединить несколько  
вертушек





# Отлично!!!

Попроси родителей сделать фото  
твоей работы и прислать мне на  
почту [Lerilina@bk.ru](mailto:Lerilina@bk.ru)

Очень хочется увидеть, что у тебя  
получилось.

Спасибо!!!

До новых встреч!!!!