

Уроки этикета для детей




Мы пришли в

а



Как вести себя в театре?

Простые правила этикета:



1. Ощущение праздника создает нарядная одежда. По правилам хорошего тона не рекомендуется при посещении театра надевать спортивную или рабочую одежду.



2. На спектакль следует прийти за пятнадцать–двадцать минут, чтобы раздеться, приобрести программку, которая ознакомит вас с составом исполнителей, и сесть на свое место.



3. Проходя между рядами, всегда идите спиной к сцене. Чтобы занять места, указанные в билете, вам часто приходится беспокоить уже сидящих людей.



Должны иметь понятие дети О театральном этикете.



Третий звонок

Первый звонок прозвучал, и второй...

Ты не прослушай, заметь его:

Очень невежливо шумной гурьбой

В зал заходить после третьего.



4. Главное правило в театре — поддержание глубокой **ТИШИНЫ**. Мобильные нужно обязательно выключить до начала представления. Невежливо во время спектакля обращаться с вопросами к соседям, комментировать происходящее на сцене, шелестеть программкой, шуршать обертками, есть мороженые напитки.



Тишина в зрительном зале

Занавес поднят – значит, должна
В зрительном зале настать тишина.



Тишина в зрительном зале

Должны мы во время спектакля
Вести себя тихо, не так ли?



Тишина в зрительном зале

5. Своими впечатлениями лучше делиться в антракте. Может случиться, что представление придется вам не по душе. Постарайтесь сдержать свои чувства, спокойно дождитесь ближайшего антракта и покиньте театр.



В антракте

В антракте пошли мы в буфет
И медлить с едой мы не стали –
Мы знаем: наложен запрет
На лакомства в зрительном зале



В антракте

Мы в перерыве - во время антракта –
Бегать в театре не станем, вот так-то!



По окончании спектакля

6. По окончании спектакля не торопитесь в гардероб, не дождавшись ухода артистов со сцены.



По окончании спектакля

Спектакль окончен.

В тот же миг шум разрешен и даже крик.

Артистам – честь и слава!

Аплодисменты! Браво!

Если спектакль оказался хорошим,

То аплодируйте – бейте в ладоши.





Найдите отличия на этих рисунках

Расскажите о правилах посещения театра.



Найдите отличия на этих рисунках

Расскажите, как надо вести себя в театре.



Поделитесь впечатлениями

Расскажите о своем посещении театра.



Ссылки:

- В.Дмитриева. 1000 уроков этикета для самых умных малышей. – М.: Астрель, СПб.: Сова, Владимир, 2009.
- Шаблоны страниц презентации – шаблон Интергуру.
- Картинки из Интернет.