


НЕСКУЧНЫЕ КАНИКУЛЫ.

Родионова Полина «4 А» МАОУ Лицей
№1

ВВЕДЕНИЕ

- ▶ Настали долгожданные каникулы. Что же придумать, чтобы расслабиться и отдохнуть от уроков?
Есть несколько проверенных способов провести время весело и с пользой.
- 

1. НАСТОЛЬНЫЕ ИГРЫ

- ▶ В период осенних каникул можно поиграть с друзьями в такие игры как: Монополия, Улей, Нефариус, Дженга и т.д.



МОНОПОЛИЯ

▶ Каждый пятый подросток до 12 лет хоть раз пробовал играть в Монополию.

История создания игры Монополия.

Великая депрессия

▶ Крупнейший экономический кризис в США, получивший название Великая Депрессия, принес безработицу и безденежье в американские семьи. Одним из таких мужчин, потерявших возможность обеспечивать свою семью, стал Чарльз Дэрроу. Раньше он занимался продажей промышленного оборудования, но в одночасье оказался не у дел.

Вечернее занятие


▶ Чтобы хоть чем-то себя занять и отвлечься от грустных мыслей, Чарльз Дэрроу расчертил клеенку кухонного стола, обозначив на нем улицы того самого Атлантик Сити. На улицах стали появляться здания и организации сферы обслуживания, а также была обозначена железная дорога, по которой туристы попадают на курорт. Отели и домики для символического города были вырезаны из бумаги, так же появились и игрушечные деньги, которых так не хватало в реальной жизни. Чарльз Дэрроу объяснил правила игры в "Монополию" родным, и она стала главным вечерним развлечением для всей семьи. Позже о "Монополии" стали узнавать друзья и также увлекались игрой, в которой можно было представить себя влиятельным магнатом, скупающим и продающим различную собственность.

Первые продажи

▶ Друзья попросили Чарльза Дэрроу сделать такую же игру для них, чтобы они могли проводить увлекательные вечера со своими семьями и своими друзьями. Так "Монополия" вышла за пределы семьи Дэрроу и начала приобретать первую популярность. Сначала безработный Чарльз Дэрроу делал игры бесплатно, так как имел много свободного времени. Позже спрос на "Монополию" продолжал расти, и мастер стал продавать комплекты по 4 доллара. В конечном итоге, Чарльз Дэрроу собственноручно создал 100 игр "Монополия", которые разошлись, как горячие пирожки. Но покупатели продолжали приходить, и Дэрроу осознал, что не в состоянии самостоятельно удовлетворить весь спрос. Он предложил права на игру компании «Паркер Бразерс», которая ею абсолютно не заинтересовалась. В официальном ответе значилось, что игра "Монополия" слишком длинная и имеет 52 фундаментальные ошибки.


Окончательный успех

▶ Но Чарльз Дэрроу не думал сдаваться. Он взял ссуду и напечатал 500 комплектов игры в типографии и отправил их в универсам соседнего города Филадельфия. Руководство магазина приняло игру на продажу и не прогадало. "Монополия" быстро раскупалась и слава об этой игре начала распространяться на всю страну. Так она дошла и до компании «Паркер Бразерс», в результате чего Чарльз Дэрроу все-таки смог продать права на игру и, в конечном счете, стать миллионером.



ДЖЕНГА

- ▶ Как это ни странно, деревянная башня всё ещё остаётся одной из самых крутых игр для домашней коллекции. А идее уже лет 70, между прочим, если не больше. В игре используются 54 (иногда 48 или 60) блока из твёрдых пород дерева (берёзы, ясеня). Длина каждого блока в три раза больше его ширины, а высота примерно равна половине его ширины. Для начала игры надо построить башню высотой в 18 этажей. Каждый этаж состоит из трёх блоков, положенных вплотную и параллельно друг другу. Блоки каждого следующего этажа кладутся перпендикулярно блокам предыдущего этажа.)
- ▶ После того как башня построена, игроки начинают ходить. Первым ходит тот, кто строил башню. Ход в дженге состоит из вытаскивания одного блока из любого уровня (за исключением того, который прямо под недостроенным верхним) башни и последующего его размещения наверху башни так, чтобы его было возможно завершить (нельзя достраивать этажи под незавершённым верхним уровнем). Для извлечения блока разрешено использовать только одну руку; вторая рука тоже может использоваться, но дотрагиваться до башни одновременно можно только одной рукой. Блоки можно подталкивать, чтобы найти тот, который свободнее всего сидит. Перемещая блок, запрещено дотрагиваться до других блоков. Любой подвинутый блок можно оставить на месте и не продолжать его вынимать, если это приведёт к падению башни. Ход заканчивается тогда, когда следующий игрок дотронется до башни, или когда пройдёт 10 секунд, в зависимости от того, что случится раньше.
- ▶ Самая высокая башня, которая может быть построена в этой игре, достигает $40^{+2}/_{+3}$ уровней.
- ▶ Игра заканчивается, когда башня падает. Падением башни считается падение любого блока кроме того, который игрок в данный ход пытается расположить наверху. Проигравшим считается тот, в чей ход произошёл обвал башни. Однако если упало только несколько блоков, то игроки могут по желанию продолжить игру.



РЕЦЕПТ КЕКСА В КРУЖКЕ

- ▶ 4 ст.л. муки
4 ст.л. сахара
2 ст.л. какао
- ▶ 0,5 ч.л. разрыхлителя
1 яйцо
3 ст.л. молока
3 ст.л. растительного масла
30 г шоколада
- ▶ ... и делаем
- ▶ Положите в миску какао, муку, разрыхлитель и сахар, размешайте венчиком, добавьте яйцо, молоко и масло. Тщательно перемешайте.
- ▶ Шоколад порубите ножом в крошку. Добавьте в тесто.
- ▶ Вылейте тесто в кружку, поставьте кружку в микроволновку на максимальную мощность на 3 минуты. Во время приготовления кекс увеличивается в объёме, но после опадает.
- ▶ Есть прямо из кружки.




В период осенних каникул можно приготовить что-то вкусное.
Например, кекс в кружке.

РИСОВАНИЕ

Как нарисовать лисичку поэтапно

- Рисовать начнём с головы
- В верхней части головы рисуем ухо в форме капли
- Нарисуйте длинную спинку лисы
- Добавьте к наброску вытянутый глаз и зрачок внутри
- Рисуем передние лапы
- Задние лапы практически не отличаются от передних
- Переходим к рисованию пышного хвостика
- Теперь дорисуем несколько деталей, которые во время раскрашивания будут иметь другой цвет



ТЕАТР ТЕНЕЙ.



- ▶ Экран легко смастерить самостоятельно из простыни.
- ▶ Ещё нужны верные друзья и немного фантазии...

А ЧЕМ ВЫ ПРЕДПОЧИТАЕТЕ ЗАНИМАТЬСЯ НА КАНИКУЛАХ?

- ▶ Читать, играть, учить языки, решать задачи, и много чего ещё!
- 
- A decorative graphic consisting of several parallel white lines of varying lengths, slanted upwards from left to right, located in the bottom right corner of the slide.

БЛАГОДАРЮ ЗА ВНИМАНИЕ.

