

Техника безопасности для обучающихся 2 класса в каникулярное время

*Безопасность во время зимних
каникул*

*Подготовила учитель начальных классов МБОУ «Широковская
школа»*

*Симферопольского района Республики Крым, специалист 1
категории*

Тещаева Елена Владимировна

Инструктаж по ТБ во время зимних каникул

- ✓ Соблюдай правила ПДД.
- ✓ Соблюдай правила пожарной безопасности и обращения с электроприборами.
- ✓ Соблюдай правила поведения в общественных местах.
- ✓ Соблюдай правила личной безопасности на улице.
- ✓ Соблюдай правила безопасности на льду.
- ✓ Соблюдай правила поведения, когда ты один дома.
- ✓ Соблюдай правила безопасности при обращении с животными.
- ✓ Не играй с острыми, колющими и режущими, легковоспламеняющимися и взрывоопасными предметами, огнестрельным и холодным оружием, боеприпасами.
- ✓ Остерегайся гололёда, во избежание падений и получения травм.
- ✓ Не играй вблизи зданий, с крыш которых свисает снег и лёд.

Соблюдай правила ПДД

Правила поведения на проезжей части

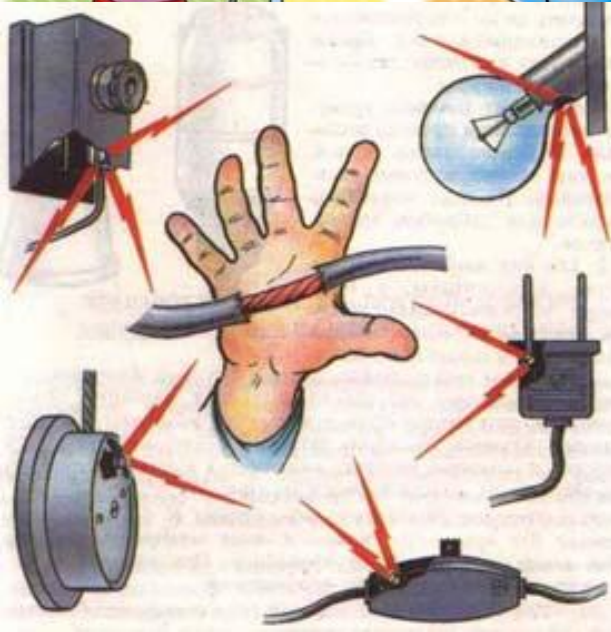
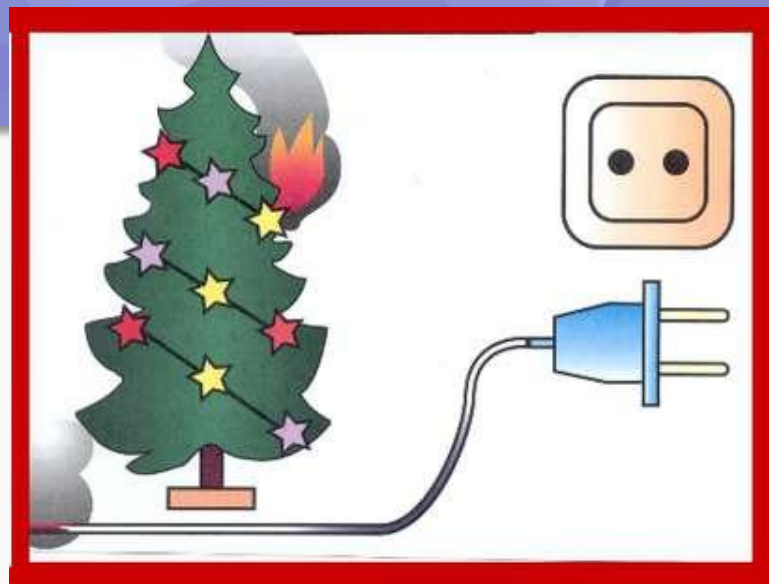


- Не играйте вблизи проезжей части
- Переходите дорогу только в установленных местах
- Не цепляйтесь за трамваи, троллейбусы, машины
- Следите за сигналами светофора
- Не ездите на подножках и буферах троллейбусов, автобусов, автомашин

Помните:
скользкая дорога
чрезвычайно
опасна!



Соблюдай правила пожарной безопасности и обращения с электроприборами



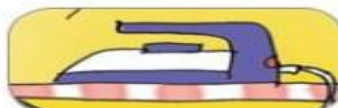
ЭЛЕКТРОПРИБОРЫ



НЕЛЬЗЯ перегружать электросеть



НЕЛЬЗЯ использовать электроприборы с поврежденной изоляцией



НЕЛЬЗЯ оставлять включенные электроприборы без присмотра



НЕЛЬЗЯ использовать не по назначению, самостоятельно ремонтировать электроприборы

Соблюдай правила поведения в общественных местах

Дети и подростки обязаны:

в общественных местах – на улицах, бульварах, во дворах, в парках, театрах, кинотеатрах, домах культуры, клубах, на стадионах, катках, спортплощадках, в городском и других видах транспорта строго соблюдать общественный порядок, правила уличного движения и пользования городским и другими видами транспорта;

быть вежливыми со старшими, внимательными к лицам преклонного возраста, инвалидам и маленьким детям;

бережно относиться к государственному и общественному имуществу;

соблюдать чистоту на улицах и в общественных местах;

удерживать товарищей от недостойных поступков.

ПРАВИЛА ПРОВЕДЕНИЯ КУЛЬТУРНО-МАССОВЫХ МЕРОПРИЯТИЙ

ЗАПРЕЩЕНО

ПРИ ПРОВЕДЕНИИ НОВОГОДНЕГО ВЕЧЕРА ДОЛЖНЫ СОБЛЮДАТЬСЯ ПРАВИЛА ПОЖАРНОЙ БЕЗОПАСНОСТИ:

ПРИ ОФОРМЛЕНИИ ЕЛКИ ЗАПРЕЩАЕТСЯ:

1. ПРИМЕНЯТЬ ДЛЯ ИЛЛЮМИНАЦИИ ЕЛКИ СВЕЧИ, БЕНГАЛЬСКИЕ ОГНИ, ФЕЙЕРВЕРКИ И Т. Д.
2. УКРАШАТЬ ВЕТКИ ЕЛИ И ИГРУШКИ ВАТОЙ, НЕ ПРОПИТАННОЙ ОГНЕЗАЩИТНЫМ СОСТАВОМ



ВСЕ СГОРАЕМЫЕ ДЕКОРАЦИИ, КОСТЮМЫ, ИГРУШКИ И Т. Д. ДОЛЖНЫ ПОДВЕРГАТЬСЯ ОБРАБОТКЕ ОГНЕЗАЩИТНЫМ СОСТАВОМ

ВЕТКИ ЕЛИ ДОЛЖНЫ НАХОДИТЬСЯ НА РАССТОЯНИИ НЕ МЕНЕЕ 1 МЕТРА ОТ СТЕН И ПОТОЛКОВ



НА ВРЕМЯ ПРОВЕДЕНИЯ МЕРОПРИЯТИЯ ДОЛЖНО БЫТЬ ОБЕСПЕЧЕНО ДЕЖУРСТВО РАБОТНИКОВ ИЛИ УЧАЩИХСЯ СТАРШИХ КЛАССОВ



ЛАМПОЧКИ В ГИРЛЯНДАХ ДОЛЖНЫ БЫТЬ МОЩНОСТЬЮ НЕ БОЛЕЕ 25 Вт





Правила поведения на общественном катке





Во время нахождения на катке ЗАПРЕЩАЕТСЯ:

1. Бегать, прыгать, толкаться, кататься на высокой скорости, играть в хоккей, совершать любые действия, мешающие остальным посетителям;
2. Бросать на лёд мусор или любые другие предметы. Пожалуйста, пользуйтесь мусорными баками;
3. Находиться на территории катка в состоянии алкогольного или наркотического опьянения, курить;
4. Портить инвентарь и ледовое покрытие;
5. Применять взрывчатые вещества (в том числе пиротехнические изделия).
6. Проявлять неуважение к обслуживающему персоналу и посетителям.
7. Помните, что администрация катка не несет ответственности за рискованные ситуации, связанные с нарушением здоровья посетителей (травмы, ушибы и др.).





КУЛЬТУРА ПОВЕДЕНИЯ В ТЕАТРЕ



Соблюдай правила личной безопасности на улице



ПРАВИЛА ПОВЕДЕНИЯ С НЕЗНАКОМЫМИ ЛЮДЬМИ



ГУЛЯЙТЕ ТОЛЬКО В СВОЕМ ДВОРЕ. С НАСТУПЛЕНИЕМ ВЕЧЕРА ИДИТЕ ДОМОЙ.




НИКУДА НЕ ХОДИТЕ С НЕЗНАКОМЫМИ ЛЮДЬМИ! НЕ САДИТЕСЬ С ЧУЖИМИ ЛЮДЬМИ В МАШИНУ!



НЕ ВХОДИТЕ В ЛИФТ С НЕЗНАКОМЫМ ЧЕЛОВЕКОМ. ПОДОЖДИТЕ, КОГДА ПОДОЙДЕТ СЛЕДУЮЩИЙ ЛИФТ. ВСЕГДА РАССКАЗЫВАЙТЕ РОДИТЕЛЯМ О ТОМ, КУДА ВЫ ИДЕТЕ ПОСЛЕ ЗАНЯТИЙ С КЛАССОМ ИЛИ ГРУППОЙ.



ЕСЛИ ВАС СТАРАЮТСЯ УВЕСТИ СИЛОЙ, ВЫРЫВАЙТЕСЬ. КРИЧИТЕ: «ПОМОГИТЕ! Я ЕГО НЕ ЗНАЮ!». ПОСТАРАЙТЕСЬ ПРИВЛЕЧЬ ВНИМАНИЕ ПРОХОЖИХ ЛЮБЫМ СПОСОБОМ.



1. Если на улице кто-то идёт и бежит за тобой, а до дома далеко, беги в ближайшее людное место: к магазину, автобусной остановке.

2. Если незнакомые взрослые пытаются увести тебя силой, сопротивляйся, кричи, зови на помощь: "Помогите! Меня уводит незнакомый человек!"

Соблюдай правила безопасности на льду



Переходить водоем по льду только при хорошей видимости



Идя на лыжах, расстегнуть крепления, снять с рук ремни палок




Взять длинную палку, веревку не менее 5 метров



Спускаться там, где нет промоины или вмерзших в лед кустов



Идти осторожно, проверяя перед собой лед



Не отрывать подошвы ото льда

Соблюдай правила поведения, когда ты один дома



ЕСЛИ ТЫ ОСТАЛСЯ ОДИН ДОМА



Не пробуй на вкус лекарства. Ты можешь получить отравление!



На столе может стоять посуда с кипятком. Будь осторожен!



Перед едой обязательно мой руки. Не ешь невымытые овощи и фрукты!



Не забывай закрывать водопроводный кран. Не устраивай потоп!



Не играй со спичками. Может возникнуть пожар. Это опасно!



Не играй на балконе. Это может быть небезопасно!



Не рассказывай посторонним что происходит у тебя дома и то что сейчас ты один!



Не открывай дверь чужим людям. Это важно!

ТЕЛЕФОН ПОЖАРНОЙ СЛУЖБЫ: **01**

ТЕЛЕФОН МИЛИЦИИ: **02**

ТЕЛЕФОН СКОРОЙ ПОМОЩИ: **03**

Соблюдай правила безопасности при обращении с животными

Правила безопасности при обращении с собаками

1. Если собака гуляет с хозяином, надо всегда спрашивать разрешения, прежде чем погладить её.
2. Нельзя делать резких движений около собаки, т.к. это может вызвать агрессию.
3. Нельзя смотреть собаке в глаза, т.к. практически все собаки воспринимают прямой зрительный контакт как вызов.
4. Нельзя забывать, что собака бежит быстрее человека и может его настигнуть. А бегство она воспринимает как сигнал к преследованию.



5. Когда собака несётся прямо на вас надо замереть на месте и не делать резких движений. Это не означает, что собака укусит вас, она может просто понюхать и уйти.
6. Если собака сбила с ног то надо сразу принять такую позу: свернуться клубком то есть подогнуть колени, обязательно лицом вниз, кулаками закрыть заднюю часть шеи, чтобы руки защищали уши. Эта позиция защищает жизненно важные области.
6. Всегда зовите на помощь взрослых и обязательно обратитесь к врачу.

Не играй с острыми, колющими и режущими, легковоспламеняющимися и взрывоопасными предметами, огнестрельным и холодным оружием, боеприпасами



Остерегайся гололёда, во избежание падений и получения травм



Не играй вблизи зданий, с крыш
которых свисает снег и лёд



ВНИМАНИЕ!
ВОЗМОЖЕН
СХОД СНЕГА И ЛЬДА