

**РАБОТА В
ПОДСИСТЕМЕ
ЛИЧНЫЕ
СООБЩЕНИЯ**

ЛИЧНЫЕ СООБЩЕНИЯ:

- Общение в онлайн режиме чата, когда все пользователи находятся в сети
одновременно**
- Офлайн-режиме**

ЗАХОДИМ В ЛИЧНЫЙ КАБИНЕТ

как работать в м | Видеоконферен | как работать с р | Мобильное эл X | Мессенджер | Космический ди | нежно зеленый

edu.mob-edu.ru | Мобильное электронное образование

Мы должны сами верить в то, чему учим наших детей
Вудро Вильсон

Школа – это место, где человек растёт
Брюн

Сколько б ты ни жил, всю жизнь следует учиться
Сенека

Ученикам, чтобы преуспеть, надо догонять тех, кто впереди, и не ждать тех, кто позади
Аристотель

МОБИЛЬНОЕ ЭЛЕКТРОННОЕ ОБРАЗОВАНИЕ

ДОБРО ПОЖАЛОВАТЬ!

i.shaad

.....


Сохранить вход в систему

Войти

9:45 11.04.2021







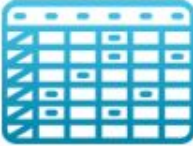



Последние закладки

 Шаад Ирина Владимировна
[Учитель]

- Библиотека курсов
- Конференции
- Личные сообщения
- Мессенджер
- Вопрос дня
- Электронный журнал
- Органайзер
- Матрица назначения заданий

Личный кабинет

 Конференции	 Личные сообщения	 Вопрос дня	 Электронный журнал
 Органайзер	 Профиль навыков	 Матрица назначения заданий	 Мессенджер

Помощь

Руководство пользователя

ВЫБИРАЕМ ПОДСИСТЕМУ ЛИЧНЫЕ СООБЩЕНИЯ

The screenshot displays the mobile interface of the 'Мобильное электронное образование' (Mobile Electronic Education) system. The browser address bar shows 'edu.mob-edu.ru'. The user is identified as 'Шаад Ирина Владимировна [Учитель]' (Teacher). The main menu on the left lists various features: Библиотека курсов, Конференции, Личные сообщения, Мессенджер, Вопрос дня, Электронный журнал, Организатор, and Матрица назначения заданий. The main content area, titled 'Личный кабинет', contains a grid of eight icons: Конференции, Личные сообщения, Вопрос дня, Электронный журнал, Организатор, Профиль навыков, Матрица назначения заданий, and Мессенджер. A large green arrow points from the 'Личные сообщения' icon in the main grid to the 'Личные сообщения' option in the left sidebar menu. A 'Помощь' (Help) button is located in the bottom right corner.



Последние закладки

Шаад Ирина Владимировна [Учитель]

- Библиотека курсов
- Конференции
- Личные сообщения
- Мессенджер
- Вопрос дня
- Электронный журнал
- Органайзер
- Матрица назначения заданий

Личный кабинет Личные сообщения

Диалоги Рассылки

СОЗДАТЬ ДИАЛОГ СОЗДАТЬ РАССЫЛКУ

Название	Последнее сообщение
Вопрос дня : Нравиться ли вашему ребенку заниматься в МЭО?	Зуева Виктория 18.03.21 19:00 Очень нравится нам заниматься, если случаются затруднения, Ирина...
Занятие 1	Мениахметова Элина Руслановна 17.05.20 20:05 Добрый вечер, уважаемые родители! Для занятия на завтрашний день н...
домашнее задание тема 19 все занятия в течении недели. - Даниэль Штейников	Штейников Даниэль 07.04.20 16:42 ок...
домашнее задание тема 19 все занятия в течении недели.	Шаад Ирина Владимировна 06.04.20 12:26 Уважаемые родители, Предлагаю вам в течении карантина обратить вн...
здравствуйте	Шаад Ирина Владимировна 23.09.19 11:55 Здравствуйте. Тема занятие 4...
Домашнее задание - Айлин Салманова	Шаад Ирина Владимировна 13.09.19 13:13 Здравтсуйте! Давайте я вам в понедельник в садике на компьютере ...
Домашнее задание	Шаад Ирина Владимировна 12.09.19 08:00 Добрый день. Выполните, пожалуйста, Тема 3 "Что нам осень"

Помощь

Руководство пользователя

СОЗДАТЬ РАССЫЛКИ

The screenshot shows the mobile application interface for 'Мобильное электронное образование'. The top navigation bar includes the logo, 'Последние закладки', and the user profile 'Шаад Ирина Владимировна [Учитель]'. The main content area is titled 'Личный кабинет' and 'Личные сообщения'. There are two tabs: 'Диалоги' and 'Рассылки', with a green arrow pointing to the 'Рассылки' tab. On the right side, there are two buttons: 'СОЗДАТЬ ДИАЛОГ' and 'СОЗДАТЬ РАССЫЛКУ', with a green arrow pointing to the 'СОЗДАТЬ РАССЫЛКУ' button. Below these buttons is a list of messages with columns for 'Название' and 'Последнее сообщение'. The list includes messages from 'Зуева Виктория', 'Мениахметова Элина Руслановна', 'Штейников Даниэль', 'Шаад Ирина Владимировна', and 'Шаад Ирина Владимировна'. At the bottom right, there is a red 'Помощь' button. The bottom status bar shows the time '9:56' and date '11.04.2021'.

Мобильное электронное образование

Шаад Ирина Владимировна [Учитель]

Личный кабинет > Личные сообщения

Диалоги Рассылки

СОЗДАТЬ ДИАЛОГ СОЗДАТЬ РАССЫЛКУ

Название	Последнее сообщение
Вопрос дня : Нравится ли вашему ребенку заниматься в МЭО	Зуева Виктория 18.03.21 10:00 Очень нравится нам заниматься, если случаются затруднения, Ирина...
Занятие 1	Мениахметова Элина Руслановна 17.05.20 10:05 Добрый вечер, уважаемые родители! Для занятия на завтрашний день н...
домашнее задание тема 19 все занятия в течении недели. - Даниэль Штейников	Штейников Даниэль 07.04.20 10:42 ок...
домашнее задание тема 19 все занятия в течении недели.	Шаад Ирина Владимировна 06.04.20 10:26 Уважаемые родители, Предлагаю вам в течении карантина обратиться вн...
здравствуйте	Шаад Ирина Владимировна 23.09.19 10:55 Здравствуйте. Тема занятие 4...
Домашнее задание - Айлин Салманова	Шаад Ирина Владимировна 13.09.19 13:13 Здравтсуйте! Давайте я вам в понедельник в садике на компьютере ...
Домашнее задание	Шаад Ирина Владимировна 11.04.20 10:00 Добрый день. Выполните, пожалуйста, Тема 3 "Что нам осень"

Руководство пользователя

9:56 11.04.2021

СОЗДАВАТЬ ДИАЛОГИ

The screenshot shows the mobile application interface for 'Мобильное электронное образование'. The user is logged in as 'Шаад Ирина Владимировна [Учитель]'. The main menu on the left includes options like 'Библиотека курсов', 'Конференции', 'Личные сообщения', 'Мессенджер', 'Вопрос дня', 'Электронный журнал', 'Организер', and 'Матрица назначения заданий'. The 'Личные сообщения' section is active, showing a list of dialogues and a 'СОЗДАТЬ ДИАЛОГ' button. A green arrow points to the 'Диалоги' checkbox and another points to the 'СОЗДАТЬ ДИАЛОГ' button.

Мобильное электронное образование

Шаад Ирина Владимировна [Учитель]

Личный кабинет Личные сообщения

Диалоги Рассылки

СОЗДАТЬ ДИАЛОГ СОЗДАТЬ РАССЫЛКУ

Название	Последнее сообщение
Вопрос дня : Нравиться ли вашему ребенку заниматься в МЭО?	Зуева Виктория Очень нравится нам заниматься, если случаются затруднения, Ирина... 18.03.21 19:00
Занятие 1	Мениахметова Элина Руслановна Добрый вечер, уважаемые родители! Для занятия на завтрашний день н... 17.05.20 20:05
Домашнее задание тема 19 все занятия в течении недели. - Даниэль Штейников	Штейников Даниэль ок... 07.04.20 16:42
Домашнее задание тема 19 все занятия в течении недели.	Шаад Ирина Владимировна Уважаемые родители, Предлагаю вам в течении карантина обратиться вн... 06.04.20 12:26
Здравствуйте	Шаад Ирина Владимировна Здравствуйте. Тема занятия 4... 23.09.19 11:55
Домашнее задание - Айлин Салманова	Шаад Ирина Владимировна Здравствуйте! Давайте я вам в понедельник в садике на компьютере ... 13.09.19 13:13
Домашнее задание	Шаад Ирина Владимировна Добрый день. Выполните, пожалуйста, Тема 3 "Что нам осень" 12.09.19 09:00

Руководство пользователя

9:56 11.04.2021

ЗАПОЛНЯЕМ ВСЕ СТРОЧКИ В ПОЯВИВШЕМСЯ ОКНЕ

Создание диалога

Введите название

Поиск по участникам...

Роли

Сброс фильтров

Участники Группы **Добавить всех**

Участники Группы **Удалить всех**

1МультКадрики
Группа →

Баглай Анна Валериевна
Учитель →

Басалгина Риана Михайловна
Ученик →

Шаад Ирина Владимировна
Учитель ⊗

Отмена **Создать диалог**

ТЕМУ ДЛЯ ОБСУЖДЕНИЯ

The screenshot shows a mobile application interface for creating a discussion topic. The main window is titled "Создание диалога" (Creating a dialog). It features a search bar for participants, a list of roles, and a list of participants. A green arrow points to the "Введите название" (Enter name) input field.

Введите название

Поиск по участникам...

Роли

Сброс фильтров

Участники Группы **Добавить всех**

Участники Группы **Удалить всех**

1 Мультигруппы →

Багдари Анна Валериевна →

Учитель

Басаева Ирина Михайловна →

Ученик

Шаад Ирина Владимировна ×

Учитель

Отмена **Создать диалог**

Руководство пользователя

10:01
11.04.2021

ВЫБРАЕМ КОНКРЕТНЫХ УЧАСТНИКОВ

The screenshot shows a web browser window with the URL `edu.mob-edu.ru` and the page title "Мобильное электронное образование". A modal window titled "Создание диалога" (Create dialog) is open, allowing users to create a new dialog. The modal contains the following elements:

- A text input field labeled "Введите название" (Enter name).
- A search bar labeled "Поиск по участникам..." (Search by participants...) with a magnifying glass icon.
- A dropdown menu labeled "Роли" (Roles).
- Buttons for "Добавить всех" (Add all) and "Участники" (Participants) with a checked checkbox.
- Buttons for "Удалить всех" (Remove all) and "Группы" (Groups) with a checked checkbox.
- A list of participants with their names and roles, and a right arrow icon for each. The visible participants are:
 - 1МультиКадрики (Group)
 - Багдасарян Анна Валериевна (Teacher)
 - Басаргина Риана Михайловна (Teacher)
- A list of groups with their names and a right arrow icon. The visible group is:
 - Шаад Ирина Владимировна (Teacher)
- Buttons for "Отмена" (Cancel) and "Создать диалог" (Create dialog).

A green arrow points to the search bar "Поиск по участникам...".

СОЗДАЕМ ДИАЛОГ

Создание диалога

Введите название

Поиск по участникам...

Роли

Сброс фильтров

Участники Группы **Добавить всех**

Участники Группы **Удалить всех**

1МультКадрики
Группа →

Баглай Анна Валериевна
Учитель →

Басалгина Риана Михайловна
Ученик →

Шаад Ирина Владимировна
Учитель ⊗

Создать диалог

- Библиотека
- Конференции
- Личные сообщения
- Мессенджер
- Вопрос дня
- Электронные задания
- Организатор
- Матрица на заданиях

ПЛЮСЫ МЭО

2

Введите ответ

📎 🗑️ 🗣️ 📎 ➡️

РАССЫЛКУ

03.21 19:00	труднения,
05.20 20:05	завтрашний
04.20 16:42	
09.19 11:55	
09.19 13:13	е на
09.19 19:39	осень...

Помощь

ПЕДАГОГ ПИШЕТ СООБЩЕНИЕ И ОТПРАВЛЯЕТ УЧАСТНИКАМ

The screenshot displays a mobile application interface for 'Мобильное электронное образование' (Mobile Electronic Education). The browser address bar shows 'edu.mob-edu.ru'. The application header includes the logo and the name 'Шаал Ирина Владимировна'. A sidebar on the left contains navigation icons for 'Библиотека', 'Конференции', 'Личные сообщения', 'Мессенджер', 'Вопрос дня', 'Электронный журнал', 'Организатор', and 'Матрица заданий'. The main content area shows a message composition screen titled 'Плюсы МЭО'. The message text is 'Напишите плюсы системы МЭО'. The interface includes a text input field, a large empty text area, a paperclip icon for attachments, and icons for voice recording and video recording. A blue arrow icon indicates the send function. In the top right corner of the message window, there is a blue circle with a plus sign and a small orange box containing the number '2'. The bottom of the screen shows a Windows taskbar with icons for the Start menu, File Explorer, and several applications, along with the system clock showing 10:13 on 11.04.2021.

В ВАЙБИРЕ ИЛИ В ДРУГОЙ ГРУППЕ, СООБЩАЕМ
РОДИТЕЛЯМ ОБ ОТПРАВКЕ СООБЩЕНИЯ

РОДИТЕЛИ ЗАХОДЯТ В ЛИЧНЫЙ КАБИНЕТ

ЗАХОДЯТ В ПОДСИСТЕМУ ЛИЧНЫЕ СООБЩЕНИЯ

The screenshot displays the mobile interface of the 'Мобильное электронное образование' (Mobile Electronic Education) system. The browser address bar shows 'edu.mob-edu.ru'. The user is identified as 'Басалгина Риана [Ученик]' (Basalgina Rianna [Student]).

The main navigation menu on the left includes the following items:

- Библиотека курсов
- Конференции
- Личные сообщения **16**
- Мессенджер
- Вопрос дня
- Электронный дневник
- Организатор
- Индивидуальная образовательная траектория

A green arrow points to the 'Личные сообщения' (Personal Messages) item in the menu. The main content area, titled 'Личный кабинет' (Personal Cabinet), features a grid of icons for various functions:

- Конференции
- Личные сообщения
- Вопрос дня
- Электронный дневник
- Организатор
- Профиль навыков
- Цифровое портфолио
- ИОТ

A 'Помощь' (Help) button is located in the bottom right corner. The system tray at the bottom shows the time as 10:15 on 11.04.2021.

ЗАХОДИТ В ДАННЫЙ ДИАЛОГ

Мобильное электронное образование

Басалгина Риана [Ученик]

Личный кабинет > Личные сообщения

Диалоги Рассылки

СОЗДАТЬ ДИАЛОГ СОЗДАТЬ РАССЫЛКУ

Название	Последнее сообщение
плюсы МЭО	1 Шаад Ирина Владимировна Напишите плюсы системы МЭО... 11.04.21 8:13
Вопрос: нравится ли вашему ребенку заниматься в МЭО?	13 Зуева Виктория Очень нравится нам заниматься, если случаются затруднения, Ирина... 18.03.21 19:00
домашнее задание тема 19 все занятия в течении недели.	1 Шаад Ирина Владимировна Уважаемые родители, Предлагаю вам в течении карантина обратить вн... 06.04.20 12:26
домашнее задание	1 Шаад Ирина Владимировна Добрый вечер! Прошу Вас сделать задание по теме Осень... 10.09.19 19:39

Руководство пользователя

10:16 11.04.2021

- МОБИЛЬНОЕ ЭЛЕКТРОННОЕ ОБРАЗОВАНИЕ
- Библиотека
- Конференции
- Личные сообщения
- Мессенджер
- Вопрос дня
- Электронные ресурсы
- Организатор
- Индивидуальная образовательная траектория

ПЛЮСЫ МЭО

2 участника

11 апр. 2021 г. 10:13:28 Шаад Ирина Владимировна

Напишите плюсы системы МЭО

Введите ответ



ПИШЕТ ОТВЕТ НА ДАННЫЙ ДИАЛОГ И ОТПРАВЛЯЕТ

The screenshot shows a mobile application interface for 'Плюсы МЭО' (Pros of MEO) displayed within a browser window. The browser's address bar shows 'edu.mob-edu.ru' and the page title is 'Мобильное электронное образование'. The application interface includes a navigation menu on the left with items like 'Библиотека', 'Конференции', 'Личные сообщения', 'Мессенджер', 'Вопрос дня', 'Электронный журнал', 'Организатор', and 'Индивидуальная образовательная траектория'. The main chat area shows a message from 'Шаад Ирина Владимировна' dated '11 апр. 2021 г. 10:13:28' with the text 'Напишите плюсы системы МЭО'. A response from 'Басалгина Риана' dated '11 апр. 2021 г. 10:22:20' is visible, starting with 'Возможность подключиться в любое удобное время, современный подход,'. Below the response is a text input field with the placeholder 'Введите ответ' and a blue send button. The interface also shows a '2 участника' (2 participants) indicator and a 'Помощь' (Help) button.