

Федеральное государственное бюджетное
образовательное учреждение высшего образования
«Северо-Осетинский государственный университет имени Коста
Левановича Хетагурова»

ЕХХОНМОБИЛ

Выполнили:

студентки 4 курса
факультета Международных
отношений
Датдеева З. А. и Мансурова А.

Владикавказ, 2020

ИСТОРИЯ КОМПАНИИ

- ExxonMobil Corporation — американская компания, одна из крупнейших нефтяных компаний в мире, одна из крупнейших корпораций в мире по размеру рыночной капитализации (\$330 млрд на февраль 2019 года).
- Штаб-квартира компании расположена в городе Ирвинг, пригород Далласа, штат Техас. Основные запасы нефти находятся в Азии и США, природного газа — в США, Австралии, Азии и Европе.
- Нынешняя компания была создана в 1999 году в результате слияния крупнейших американских нефтяных компаний «Exxon» и «Mobil».
- Обе компании были наследниками компании «Standard Oil» Джона Рокфеллера, основанной в 1870 году, которая менее чем за десять лет почти полностью взяла под контроль нефтепереработку в США





ДЕЯТЕЛЬНОСТЬ КОМПАНИИ

- Доказанные запасы на конец 2019 года — 22,445 млн баррелей нефтяного эквивалента, в том числе нефти — 14,598 млн баррелей, природного газа — 1333,157 млн кубометров. Суточная добыча нефти и газа в 2019 году составляла 3,952 тысяч баррелей, из них нефти — 2,386 тысяч баррелей, природного газа — 266,008 тысяч кубометров.
- ExxonMobil имеет долю в 21 НПЗ в 14 странах общей производительностью 4,7 млн баррелей в сутки. Пять из них находятся в США (2 в Техасе, по одному в Иллинойсе, Луизиане и Монтане), 3 в Канаде, 8 в Европе (2 во Франции, а также в Бельгии, Великобритании, Нидерландах, Италии, Норвегии и Германии), 5 в Азии (Сингапур, Саудовская Аравия, Таиланд, Австралия и КНР).
- Основные химические заводы: Батон-Руж (Луизиана), Бэй-Таун, Бомонт и Монт-Бельвьё (Техас), Самиа (Онтарио, 69,6 %), Антверпен (Бельгия), Файф (Великобритания, 50 %), Граваншон (Франция), Мерхут (Бельгия), Роттердам (Нидерланды), Аль-Джубайл и Янбу (Саудовская Аравия, по 50 %), Фудзян (КНР, 25 %), Сингапур, Срирача (Таиланд, 66 %).
- Общая годовая производительность составляет 10,7 млн тонн этилена, 9,9 млн тонн полиэтилена, 2,7 млн тонн полипропилена, 4,1 млн тонн параксилена.



РЕГИОНЫ ДЕЯТЕЛЬНОСТИ

□ Америка

□ В США добыча нефти ведётся в штатах Техас, Нью-Мексико, Северная Дакота и Аляска, а также в Мексиканском заливе. Добыча сланцевого газа сосредоточена в штатах Пенсильвания, Западная Виргиния, Огайо, Техас и Луизиана.

□ Деятельность в Канаде осуществляется через купленную ещё в 1898 году компанию Imperial Oil.

□ В Латинской Америке ExxonMobil ведёт добычу нефти и газа в Аргентине и Гайане.

□ Африка

□ В Африке добыча нефти и газа ведётся на шельфе в территориальных водах Анголы, Экваториальной Гвинеи, Мозамбика и Нигерии, а также на территории Чада.

□ Азия

□ В Азии нефтедобыча ведётся в Азербайджане и Казахстане (Каспийское море), Индонезии (проект Kedung Keris), Ираке (Западная Курна и Курдистан), Малайзии (на шельфе), Катаре (совместное предприятие с Qatar Petroleum), России, Таиланде и ОАЭ (проект Upper Zakum).

□ Австралия и Океания

□ На австралийском шельфе добывается природный газ (преимущественно в Бассовом проливе).

□ Также ведётся добыча природного газа и на шельфе Папуа-Новой Гвинеи, близ Порт-Морсби расположен завод по производству сжиженного газа на 6,9 млн тонн в год.






СОТРУДНИЧЕСТВО С «РОСНЕФТЬЮ»

- В январе 2011 года ExxonMobil подписала с российской компанией «Роснефть» соглашение о совместном освоении углеводородных запасов на шельфе Чёрного моря. Первоочередным участком, на котором будет осуществляться разведка и добыча в рамках данного соглашения, станет Туапсинский прогиб. Ожидается, что у российской компании будет 66,7 % в совместном предприятии, у американской — 33,3 %
- Впрочем, уже в конце августа того же года было объявлено о достижении гораздо более существенных договорённостей между двумя компаниями. «Роснефть», у которой ранее сорвалась аналогичная сделка с британской BP, заключила с ExxonMobil соглашение о стратегическом партнёрстве. Американская компания, согласно условиям соглашения, станет партнёром «Роснефти» в освоении огромных нефтегазовых месторождений Арктики (присутствовавший на церемонии подписания соглашений премьер-министр России Владимир Путин оценил объём инвестиций в эти проекты в сотни миллиардов долларов). В свою очередь, россияне получают возможность войти в проекты ExxonMobil, в том числе в Мексиканском заливе и Техасе. Помимо этого, соглашение предусматривает организацию совместного Арктического центра исследований в Санкт-Петербурге
- Предполагаемое совместное освоение арктического шельфа «Роснефтью» и ExxonMobil в условиях фактического отсутствия технологий ликвидации аварий и разливов нефти в суровых условиях Арктики вызвало немедленную критику со стороны Всемирного фонда дикой природы.
- Из-за санкций компании не удалось получить разрешение правительства США на продолжение работы с «Роснефтью». С середины октября 2014 года эта деятельность компании приостановлена и персонал вывезен
-



ФИЗИЧЕСКАЯ КАРТА



КРИТИКА

- 24 марта 1989 года нефтяной танкер «Эксон Валдиз» потерпел крушение у побережья Аляски (пролив Принца Вильгельма). В результате аварии около 10,8 миллионов галлонов нефти (около 260 тыс. баррелей или 40,9 миллионов литров) вылилось в море, образовав нефтяное пятно в 28 тысяч квадратных километров. В результате судебных разбирательств компания выплатила более 300 миллионов долларов в виде компенсации пострадавшим местным жителям и компаниям^[26], а также после рассмотрения апелляции обязана выплатить штраф в 507,5 млн долларов. согласно постановлению Верховного суда США.
- В 2003 году Управление по контролю за иностранными активами сообщило, что Exxon Mobil занимается незаконной торговлей с Суданом и, вместе с десятками других компаний, заплатило правительству Соединенных Штатов \$50 000.



АКЦИОНЕРЫ

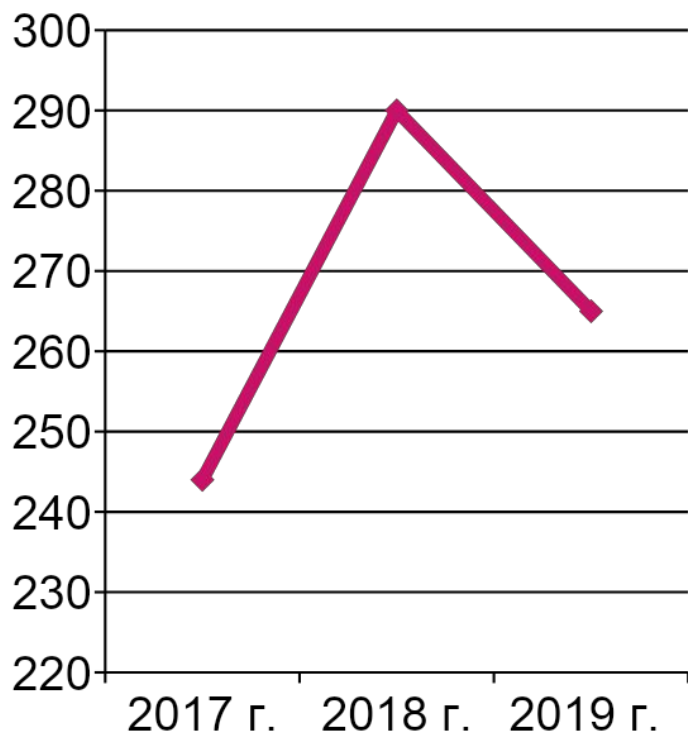
□ Exxon Mobil Corporation на начало 2019 года выпустила 4,237 млрд акций, их общая стоимость составляет \$330 млрд. Институциональным инвесторам принадлежит 53,89 % акций, крупнейшие из них:

1. The Vanguard Group, Inc. — 8,0 %;
2. BlackRock Inc. — 6,7 %;
3. State Street Corporation — 4,8 %;
4. Wellington Management Group — 1,4 %;
5. Northern Trust — 1,3 %;
6. Capital Research Global Investors — 1,3 %;
7. Geode Capital Management, LLC — 1,2 %.

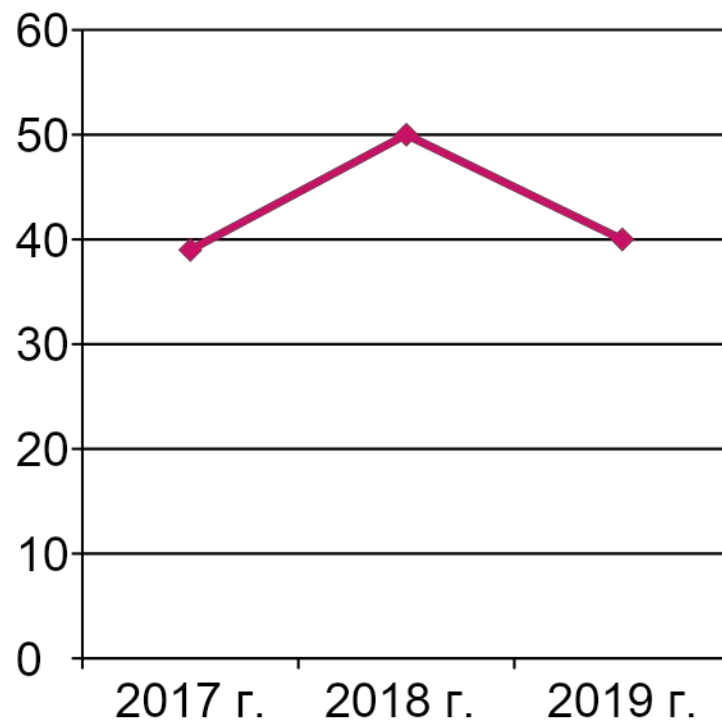


ФИНАНСОВЫЕ ПОКАЗАТЕЛИ

ВЫРУЧКА (млрд. долл.)



ЕБИТДА (млрд. долл.)



Выручка

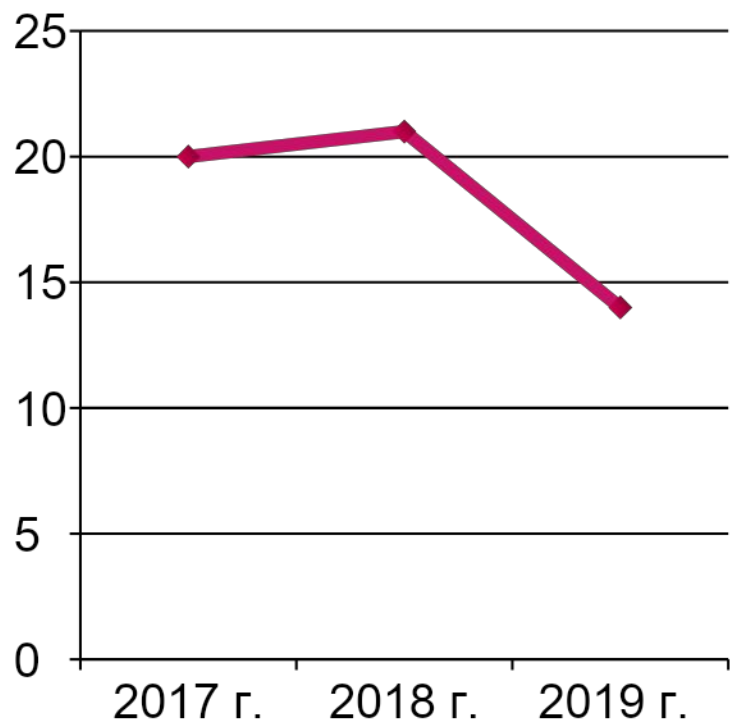
□	2020 — \$135 млрд	
□	(по итогам за 3 квартала)	
□	\$135 млрд	3 квартал
□	\$89 млрд	2 квартал
□	\$56 млрд	1 квартал
□	2019 — \$265 млрд	
□	\$265 млрд	4 квартал
□	\$198 млрд	3 квартал
□	\$133 млрд	2 квартал
□	\$64 млрд	1 квартал
□	2018 — \$290 млрд	
□	\$290 млрд	4 квартал
□	\$218 млрд	3 квартал
□	\$142 млрд	2 квартал
□	\$68 млрд	1 квартал
□	2017 — \$244 млрд	
□	\$244 млрд	4 квартал
□	\$192 млрд	3 квартал
□	\$126 млрд	2 квартал
□	\$59 млрд	1 квартал

ЕБИТДА

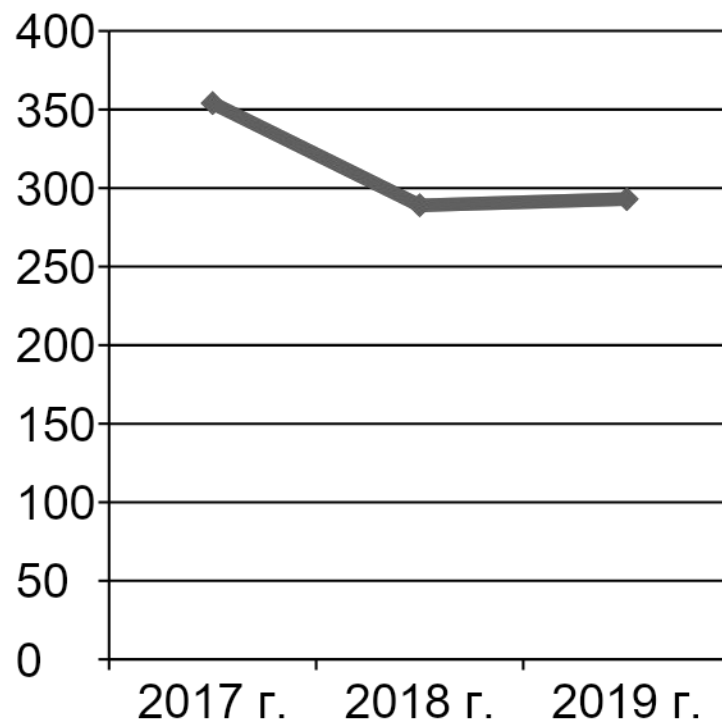
□	2020 — \$13 млрд	
□	(по итогам за 3 квартала)	
□	\$13 млрд	3 квартал
□	\$3 млрд	2 квартал
□	\$5 млрд	1 квартал
□	2019 — \$40 млрд	
□	\$40 млрд	4 квартал
□	\$28 млрд	3 квартал
□	\$19 млрд	2 квартал
□	\$9 млрд	1 квартал
□	2018 — \$50 млрд	
□	\$50 млрд	4 квартал
□	\$37 млрд	3 квартал
□	\$23 млрд	2 квартал
□	\$12 млрд	1 квартал
□	2017 — \$39 млрд	
□	\$39 млрд	4 квартал
□	\$31 млрд	3 квартал
□	\$20 млрд	2 квартал
□	\$11 млрд	1 квартал



ЧИСТАЯ ПРИБЫЛЬ (млрд. долл.)



КАПИТАЛИЗАЦИЯ (млрд. долл.)



Чистая прибыль

□	2020 — -\$2 млрд	
□	(по итогам за 3 квартала)	
□	-\$2 млрд	3 квартал
□	-\$2 млрд	2 квартал
□	-\$610 млн	1 квартал
□	2019 — \$14 млрд	
□	\$14 млрд	4 квартал
□	\$9 млрд	3 квартал
□	\$5 млрд	2 квартал
□	\$2 млрд	1 квартал
□	2018 — \$21 млрд	
□	\$21 млрд	4 квартал
□	\$15 млрд	3 квартал
□	\$9 млрд	2 квартал
□	\$5 млрд	1 квартал
□	2017 — \$20 млрд	
□	\$20 млрд	4 квартал
□	\$11 млрд	3 квартал
□	\$7 млрд	2 квартал
□	\$4 млрд	1 квартал

Капитализация

□	2020 — \$146 млрд	
□	(по итогам за 3 квартала)	
□	\$146 млрд	3 квартал
□	\$189 млрд	2 квартал
□	\$159 млрд	1 квартал
□	2019 — \$293 млрд	
□	\$293 млрд	4 квартал
□	\$302 млрд	3 квартал
□	\$322 млрд	2 квартал
□	\$342 млрд	1 квартал
□	2018 — \$289 млрд	
□	\$289 млрд	4 квартал
□	\$364 млрд	3 квартал
□	\$353 млрд	2 квартал
□	\$316 млрд	1 квартал
□	2017 — \$354 млрд	
□	\$354 млрд	4 квартал
□	\$347 млрд	3 квартал
□	\$342 млрд	2 квартал
□	\$347 млрд	1 квартал



СПАСИБО ЗА ВНИМАНИЕ!

