

Посмотри вокруг

*Школа России
Окружающий мир 2 класс*



Посмотри, мой юный друг,
Что находится вокруг?
Небо светло –голубое ,
Солнце светит золотое.
Ветер листьями играет,
Тучка в небе проплывает.
Поле, речка и трава,
Птицы, звери и леса.
Человек и время года
Это всё вокруг природа!






Представления о мире древних египтян

Земля на трёх слонах.



Земля глазами народов Севера.














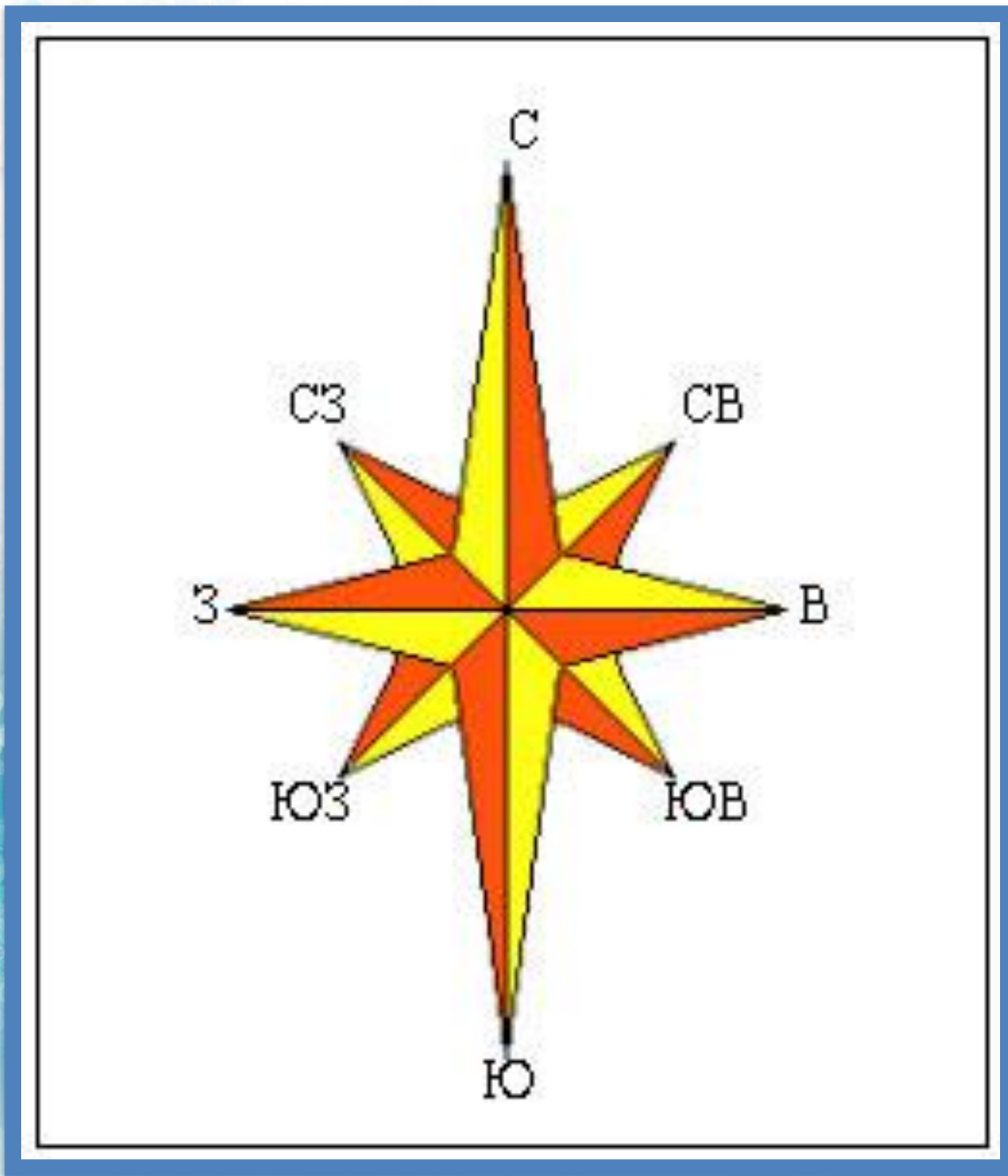


**Горизонт – это земная поверхность,
которую мы видим вокруг себя.**

Граница горизонта, где небо как бы сходится с землей или водной поверхностью, называют **«линией горизонта»**.







Устройство компаса



стрелка

шкала



корпус

Сказка про Север, Юг, Запад и Восток




север

ВОСТОК

запад

ЮГ





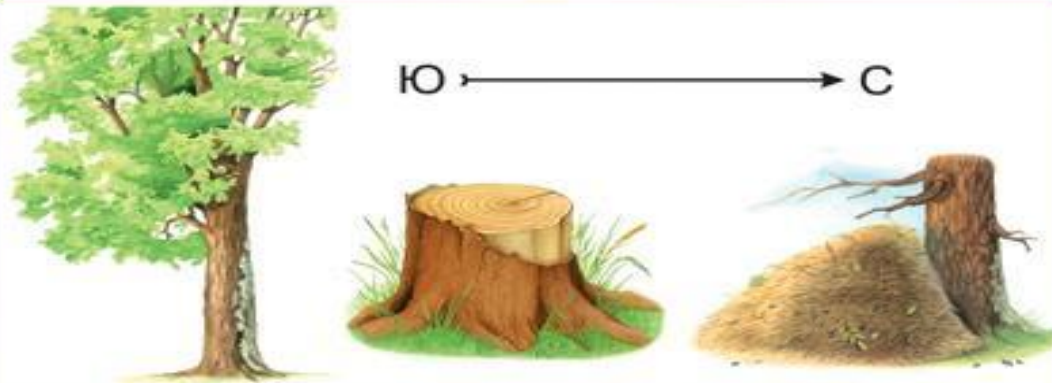
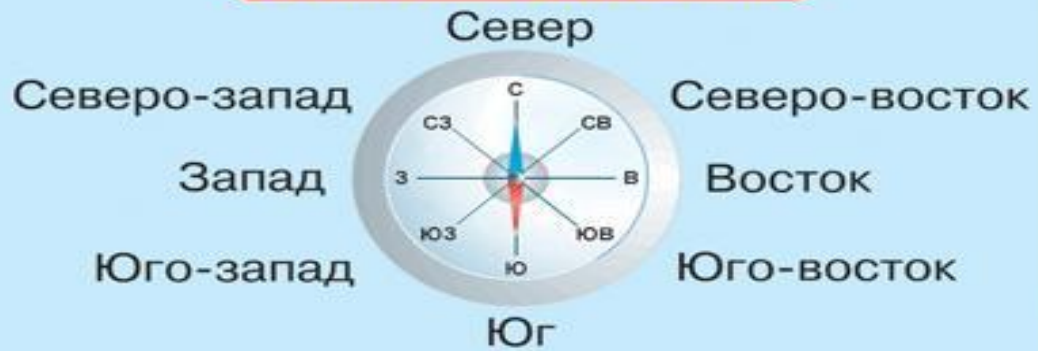








СТОРОНЫ ГОРИЗОНТА



КОМПАСЫ



Смотри видео

<http://www.youtube.com/watch?v=v4nabgiF9AI>

Фиксики. Компас

http://interneturok.ru/ru/school/okruj-mir/2-klass/put-eshestviya/dlya-chego-nuzhen-kompas?seconds=0&chapter_id=2293

Интернетурок

<http://www.youtube.com/watch?v=Bv1qknQ1HRc>

Паровозик Тишка. Компас.



Итог урока

Итак, чем вы можете воспользоваться, если нужно определить стороны горизонта?

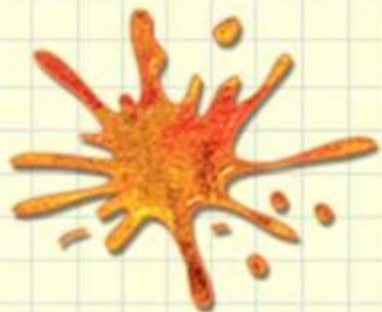
Что каждый из вас узнал на уроке нового, чему научился?

Было ли вам интересно?


О чем бы вы еще хотели узнать?



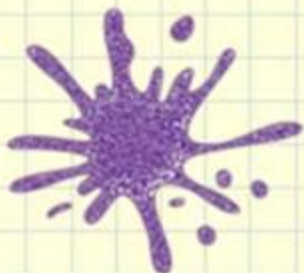
Оцени свою работу на уроке:



Мне было интересно, я всё понял и активно работал.



Мне было интересно, но я не весь материал урока понял.



Мне было скучно на уроке, я не понял тему урока. Мне требуется помощь.