


Секреты визажа




Тема : «Дневной макияж»

Цель занятия -


обобщить знания о дневном
макияже и отработать на
практике нанесение дневного
макияжа.







Дневной макияж –

это повседневный вид мейкапа, с использованием пастельных оттенков, который подходит для похода на работу, в учебные заведения и на другие мероприятия.









Средство выступает базой для макияжа,
выравнивает тон, маскирует недостатки
(бугристость, прыщи, сыпь, жирный блеск) -

Корректирующая основа



Применение позволяет визуально создать объем, контрастность. Средство наносится на скулы, в зоне под бровями, валик губ и на другие участки, на которых нужно сделать акцент.

Хайлайтер



Средство, которое создает эффект свежести и
блеска, помогает выровнять цвет лица.

Тональный крем



Задача - закрепить все элементы макияжа, чтобы они держались дольше, не растекались. Выбирать нужно средство, которое соответствует оттенку КОЖИ.



Пудра



Помогает скрыть различные дефекты кожи,
темные круги под глазами, прыщики и красноту.
Средство поможет бороться с первыми
признаками старения.

Консилер



Придает лицу свежий, здоровый и сияющий вид.
Основное правило при нанесении этого средства -
следует использовать его в меру.

Румяна.



Все для губ -

карандаши для губ, помады,
блески.



Макияж для различной формы глаз.

Глаза с опущенными уголками



Маленькие глаза



Нависающее веко



Синквейн

- 1) Существительное (1 слово)
 - 2) Прилагательное (2 слова)
 - 3) Глагол (3 слова)
 - 4) Короткое предложение
 - 5) Резюме (1 слово)
- 