

# Развитие творческих способностей обучающихся средствами декоративно-прикладного творчества.

## Оригами из ткани

**Цель:** Представление приемов техники оригами из ткани в декоративно-прикладном творчестве как средства развития творческих способностей обучающихся



\* Галанова Т.В. Оригами из ткани.  
Техника. Приемы. – АСТ-Пресс СКД,  
2008



Оригами из ткани – разновидность искусства оригами – складывания из бумаги фигурок животных, птиц, цветов и т.д.

## Материалы:

- Ткань
- Нитки;
- Клеевой прокладочный материал;
- Материалы для декорирования (пуговицы, бусины, пайетки, ленты, тесьма и т.п.)

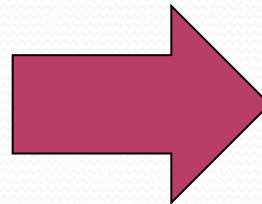
## Инструменты

- Ножницы;
- Иглы, булавки;
- Швейная машина;
- Утюг



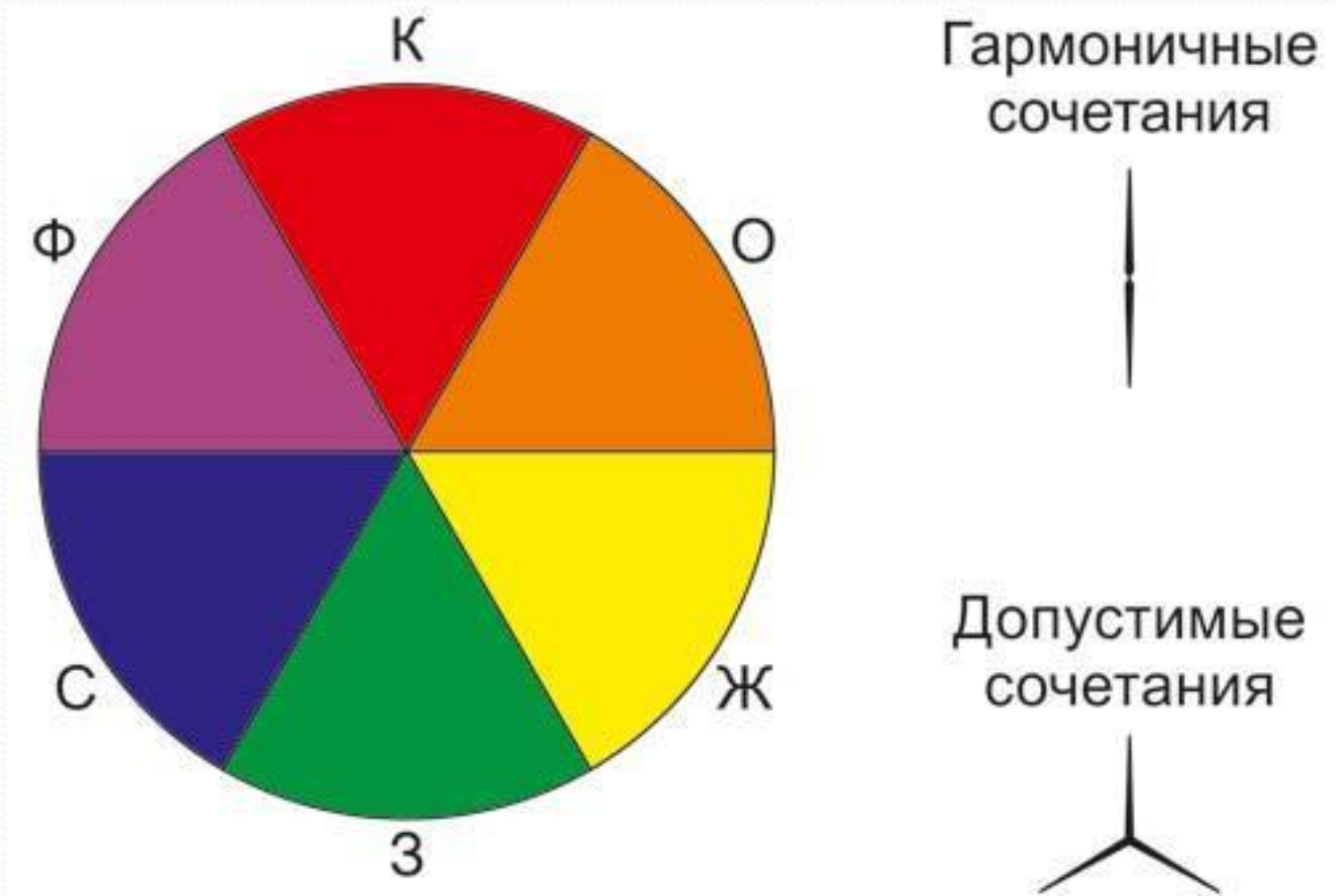
# Ткани

Хлопчатобумажные ткани








# Цветовой круг



# Шаблоны




# Изготовление модуля



Выкроить 2  
одинаковые детали

Сложить детали  
лицевыми сторонами  
внутри





3



Отверстие для  
выворачивания

Отступив от края 0,5 мм прошить заготовку модуля на швейной машине или вручную, оставив на одной из сторон незашитый участок в 2 -2,5 см



4



Готовый модуль вывернуть на лицевую сторону, края проутюжить. Отверстие зашить потайным швом


# Определение размера ткани



Заготовки, модули для оригами, как правило, выкраиваются в два раза больше чем предполагаемое изделие.



# Изготовление цветка оригами



Изготовить модуль квадратной формы 20 x 20 см

Подогнуть каждую сторону по направлению к центру на 3 см.



3



Проутюжить  
заготовку модуля

Стежками скрепить  
отвороты в вершинах  
квадрата, образовавшегося  
в середине заготовки не  
пришивая при этом к  
основанию.



4





5



Надавить на центр  
→ получившихся  
«карманов» и приутюжить  
заготовку

← Перевернуть заготовку  
и наметить центр

6



7



Мелкими стежками  
вершины квадрата  
пришить к центру  
заготовки

8



Отвернуть верхние  
части «карманов» и  
также пришить их к  
центру квадрата



9



По желанию украсить центр цветка  
бусиной или пуговицей



\* <http://luntiki.ru/blog/origami/2982.html>






\*\* <http://secondstreet.ru/tag/>

\* <http://anirish.livejournal.com/336763.html>

# Наши работы














**Автор:** Луиза  
Маббс, Венди Лоуз  
**Год выпуска:** 2008  
**Язык:** русский

<http://cwer.ws/node/149927/>



**Оригами из ткани:  
Энциклопедия:  
Техника. Приемы.  
Изделия.**

Год выпуска: 2008

Автор: Галанова Т. В.

Издательство: ООО  
"АСТ-ПРЕСС СКД"

Серия: Золотая  
библиотека  
увлечений



Спасибо за внимание!

