

**82 ПСЧ ФПС ГПС ГУ МЧС РОССИИ
ПО КРАСНОЯРСКОМУ КРАЮ**



2021 год

Мои безопасные каникулы






Если спички в руки взял,
Сразу ты опасным стал-
Ведь огонь, что в них живет,
Много бед всем принесет!



Мы вчера ходили в лес,
Ну а ночью он исчез.
Так от нашего костра
Целый лес сгорел дотла!



От огня и дыма
Спрятаться нельзя.
Убегать из дома
Нужно вам, друзья!



Спицы в розетку засунул едва-
Искры и пламя - до потолка.
То, что ты еще живой,-
Повезло тебе, «герой»!



Тополинный пух горит,
Пламя к зданию бежит...
Наигрался наш малыш,
А дома стоят без крыш!



Нет огнетушителя,
Выход захламлен,
Значит при пожаре
Мы здесь не пройдем!




СОБЛЮДАЙТЕ ПРАВИЛА ПОЖАРНОЙ БЕЗОПАСНОСТИ



- Запрещается разведение костров в лесу, вблизи жилых и хозяйственных построек.
- Нельзя подходить к оборванным проводам ближе, чем на 8м., подходить к трансформаторным будкам
- Не играйте спичками, баллончиками, взрывными устройствами.
- Дома не оставляйте без присмотра электронагревательные приборы.
- Не протирайте включенные электроприборы влажной тряпкой, мокрыми руками.
- Нельзя гасить загоревшиеся электроприборы водой.
- При обнаружении пожара немедленно сообщите взрослым и вызовите пожарных по телефону 112.



Пожарная безопасность в лесу



Не бросайте непогашенные окурки в лесу

Сарафанова Настя



Не оставляйте битое стекло в лесу

Сарафанова Настя

При пожаре звонить 112

Разводить костры
в лесной зоне
ЗАПРЕЩЕНО!



Не оставляйте лупу на солнце

Броханкова Даша



Не играйте со спичками

Осипова Юлиана



Уходя из леса, тушите костер

Курлыкина Ева

ПРИ ПОХОДЕ В ЛЕС:

При необходимости развести в лесу костёр примите меры безопасности, исключая попадание искр на сухую траву.



Возникший небольшой низовой пожар в лесу постарайтесь сбить ветками или забросать грунтом.



Если вы попали в зону пожара, выходите из опасной зоны перпендикулярно направлению движения огня навстречу ветру.



Если воздух сильно задымлён, дышите через мокрый платок, шарф. Помните: у земли задымление меньше.



Нельзя бежать в загоревшейся одежде! Лучше сбросить её или загасить огонь, катаясь по земле.



ПРАВИЛА ПОЖАРНОЙ БЕЗОПАСНОСТИ НА ПРИРОДЕ

Правила пожарной безопасности на природе

1. Осторожно обращайтесь с огнём. Не бросайте на землю непогашенные спички и окурки. Нельзя разводить огонь в местах с сухой травой или мхом, на лесосеке с множеством сухих веток, под кронами деревьев, на местах старых пожаров. Выбрав место для костра, аккуратно снимите верхний слой дёрна и сложите его неподалёку, а на расчищенном участке разведите огонь.

Перед уходом со стоянки костёр обязательно залейте водой, а если воды нет, засыпьте кострище слоем земли, а потом положите снятый дёрн. Так вы не только убережёте лес от пожара, но и поможете ему быстро залечить нанесённую рану.



Составитель: Тоцкая О.В.



ОСТОРОЖНО!



КЛЕЩИ!

ОПАСНО, КЛЕЩИ!

Надевайте головной убор,
лучше – косынку или капюшон.

Надевайте светлую одежду из
плотной, гладкой ткани – на ней
видно клещей, за нее им будет
сложнее цепляться.

Плотно застегивайте манжеты
и воротник, заправляйте
штанины в голенища высокой
закрытой обуви.



Обработывайте одежду
(не кожу!) акарицидными
и репеллентными
препаратами, но знайте,
что они не гарантируют
полной защиты.



Держитесь
подальше от высокой
травы и кустарников –
клещи не поднимаются
выше полуметра
от земли.

Каждые два часа
обязательно
осматривайтесь,
помогите осмотреться
попутчикам.

© 2015, «МЧС России»

Все права на материалы, находящиеся на сайте,
охраняются в соответствии с законодательством РФ.

При полном или частичном использовании
материалов ссылка на mchs.gov.ru обязательна.



Правила безопасного поведения на воде летом

1. Купаться можно только в местах разрешённых и в присутствии взрослых



2. Нельзя нырять в незнакомых местах - на дне могут оказаться брёвна, камни, коряги, стёкла.



3. Не следует купаться в заболоченных местах и там, где есть водоросли и тина.



4. Не стоит затевать игру, где в шутку надо "топить" друг друга.



Помните, что в первую очередь на пляже необходимо надевать головной убор, так как может произойти солнечный удар.



Не ходите на пляж без родителей или старших братьев и сестёр. Всегда говорите им если куда то уходите.

Не купайтесь в местах, где много веток и водорослей и нет хорошего входа в воду.



Не ныряйте и не прыгайте в воду в неизвестных местах - там могут быть коряги и камни, которых не видно.



Не играйте в воде в игры связанные с долгими ныряниями и захватом. Не заходите на глубину - ноги всегда должны доставать до дна. Не топите друг друга!



Не играйте вблизи от воды в местах, где можно случайно упасть в воду на глубину.



Нельзя звать на помощь в шутку, если ничего не случилось. Первый раз взрослые прибегут, а на второй раз, когда дело будет серьёзно - могут уже не поверить.



Если не умеете плавать, обязательно наденьте спасательный жилет или плавайте в спасательном круге.

Будьте аккуратны - течение может занести вас на глубину, а спасательное средство - сдуться.



При катании на лодке, не садитесь на один борт и не раскачивайте лодку - она может опрокинуться. Не ныряйте с лодки в воду и не перепрыгивайте с одной лодки на другую.



Перед катанием проверьте, всё ли есть в лодке (черпак, вёсла, спасательный круг). Не перегружайте лодку.



БЕЗОПАСНОСТЬ НА ВОДЕ В ЛЕТНЕЕ ВРЕМЯ

Родители, НЕ ОСТАВЛЯЙТЕ ДЕТЕЙ БЕЗ ПРИСМОТРА ВБЛИЗИ ВОДОЁМА

**НЕ НЫРЯЙТЕ В НЕЗНАКОМЫХ МЕСТАХ!
ПОД ВОДОЙ МОЖЕТ ОКАЗАТЬСЯ
КАМЕНЬ, КОРЯГА, СТЕКЛО**

**НЕ ИСПОЛЬЗУЙТЕ ДЛЯ ПЛАВАНИЯ
САМОДЕЛЬНЫЕ УСТРОЙСТВА! ОНИ МОГУТ
НЕ ВЫДЕРЖАТЬ ВАШ ВЕС И ПЕРЕВЕРНУТЬСЯ!**

**НЕ СТОЙТЕ И НЕ ИГРАЙТЕ В ТЕХ МЕСТАХ,
ОТКУДА МОЖНО УПАСТЬ В ВОДУ!**

**ПОДХОДЯСЬ В ВОДЕ, ИЗБЕГАЙТЕ
НАСТУПАТЬ НА ИЛИСТОЕ И ЗАРОСШЕЕ
ВОДОРОСЛЯМИ ДНО!**

**НЕ БОРИТЕСЬ С СИЛЬНЫМ ТЕЧЕНИЕМ!
ПЛЫВИТЕ ПО ТЕЧЕНИЮ, ПОСТЕПЕННО
ПРИБЛИЖАЯСЬ К БЕРЕГУ!**

**НЕ ЗАПЛЫВАЙТЕ ГАЛЕКО ОТ БЕРЕГА НА
НАДУВНЫХ МАТРАСАХ И
АВТОМОБИЛЬНЫХ КАМЕРАХ!**

Листовка создана следственным управлением Следственного комитета России по Алтайскому краю на основе эскиза Ярослава Матюшкина на тему "Не оставляйте детей одних"



КАК ВЕСТИ СЕБЯ В ГРОЗУ

ДОМА

Закройте окна.



Отключите электроприборы.



Не пользуйтесь компьютером, ноутбуком.



Не разговаривайте по городскому телефону. Пользоваться мобильным можно.

Инфографика Анны ХАРИТОНОВОЙ

В ГОРОДЕ



По возможности не приближайтесь к линиям электропередач.



Избегайте металлических конструкций.




Если вы в автомобиле, не покидайте его.

Если едете на велосипеде или мотоцикле, нужно остановиться, но нет необходимости уходить от своего транспорта далеко – дома выступают в роли громоотвода.



ЗА ГОРОДОМ

Старайтесь не прятаться под высокими деревьями. Самые опасные – дубы и тополя. Реже всего молния попадает в берёзы и клёны.



Если едете на велосипеде или мотоцикле, остановитесь и отойдите от него на 30 м.



Не приближайтесь к водоёмам. Безопасное расстояние – 100 м.



На открытой местности лучше лечь на землю.

ПРАВИЛА ПОВЕДЕНИЯ НА ДОРОГЕ



Переходи дорогу по пешеходному переходу – **ЗЕБРЕ**.



Переходя дорогу, сначала посмотри **налево**, а на разделительной полосе посередине дороги – **направо**.



Если красный сигнал светофора застал тебя на середине дороги, остановись на разделительной полосе и дождись зелёного.




Ни в коем случае **не перебегай** дорогу перед приближающейся машиной!



Если рядом есть подземный переход, переходи дорогу по нему.



Если пешеходная дорожка отсутствует, то иди по обочине дороги навстречу движению транспорта.



Нельзя играть на проезжей части или рядом с ней, **ЭТО ОПАСНО ДЛЯ ЖИЗНИ!**






Юным велосипедистам



✓ Запрещено перевозить пассажиров на багажнике велосипеда



✓ Запрещено ездить на велосипеде, не держась за руль



**Детям до 14 лет
ездить по
дорогам на
велосипедах
запрещено.**

ПО ПЕШЕХОДНОМУ
ПЕРЕХОДУ Я ИДУ,
ВЕЛОСИПЕД ЗА РУЛЬ ВЕДУ.



Спасибо за внимание!!!

Счастливых вам каникул!!!

