



**СОБЛЮДАЯ ПДД-**



**НЕ ОКАЖЕШЬСЯ**

**В БЕДЕ!**



## «Иди только по тротуару»



Сейчас я хочу пригласить вас на прогулку по городу. **Представьте**, что мы вышли из детского сада на улицу и пошли пешком.

Ведущая. Как сейчас мы называемся?

Дети: Пешеходы

-Как называется **дорожка**, по которой ходят пешеходы?

Дети: Тротуар



## Дорога (проезжая часть) только для машин



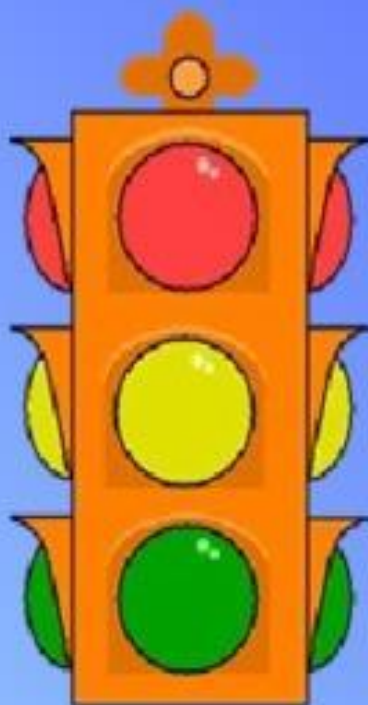
Ведущая. Посмотрите, как много машин ездят по **дороге**, а кто знает, как называется эта **дорога**?

**Дети:** Проезжая часть

Ведущая. Ребята, в городе по широким улицам и проспектам движутся много легковых и грузовых автомашин, едут троллейбусы, автобусы и никто никому не мешает. Это потому что есть четкие и строгие **правила** для водителей машин и пешеходов. Чтобы сохранить свое **здоровье и жизнь**, мы должны строго соблюдать установленные **правила дорожного движения**



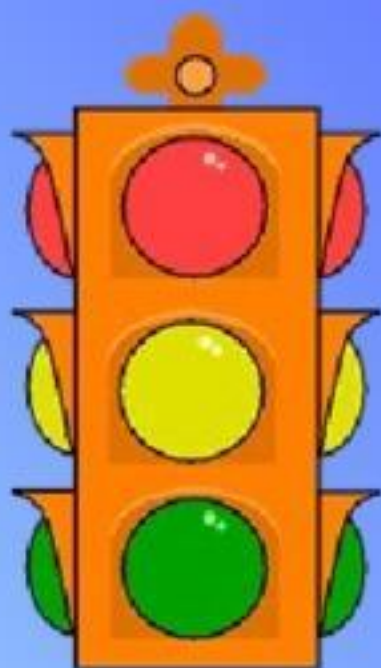
# КРАСНЫЙ СИГНАЛ СВЕТОФОРА



**Запомни друг на красный свет  
Через дорогу хода нет!  
И будь внимателен в пути:  
Всегда на светофор гляди.**



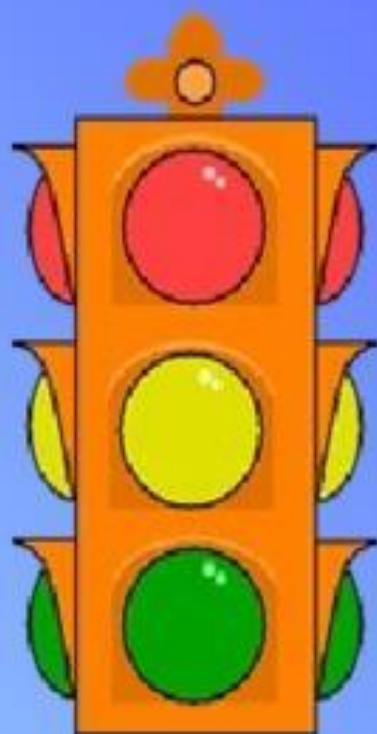
# ЖЕЛТЫЙ СИГНАЛ СВЕТОФОРА



Желтый свет-  
предупреждение:  
Жди сигнала для  
движения.



# ЗЕЛЕНЫЙ СИГНАЛ СВЕТОФОРА



А за ним зеленый свет  
Вспыхнет впереди,  
Скажет он:  
«Препятствий нет,  
смело в путь иди».



## *Что такое светофор?*

Светофор представляет собой прибор, который световыми сигналами разрешает или запрещает движение транспорта и пешеходов в определенном направлении.







## *Для чего устанавливают светофор и где?*

Светофоры служат для регулирования дорожного движения, их устанавливают на перекрестках, пешеходных переходах и других местах оживленного движения.





# *Какие виды светофоров вам известны?*

Светофоры бывают транспортные  
и пешеходные.





**Что нужно делать, если ты подошёл к дороге, а зелёный сигнал светофора начал моргать?**

Если ты подходишь к дороге, а зелёный сигнал начал моргать, подожди, когда включится немигающий зелёный сигнал.





## *Как располагаются сигналы светофора?*

Сигналы располагаются в светофоре в строгой последовательности: красный, жёлтый, зелёный.





# Как выглядит светофор, предназначенный только для пешеходов?



Светофоры, предназначенные для пешеходов, имеют только две секции – красную и зелёную, с изображением красного неподвижного человечка – запрещающий сигнал, зелёного шагающего человечка – разрешающий движение.



# Что обозначают сигналы светофора для пешеходов?



Красный – стой,  
зелёный – иди.





## *Как перейти дорогу, если светофора нет?*

Если на участке дороги нет светофора, то переходить на другую сторону необходимо только в определённом месте – по пешеходному переходу. Прежде чем ступить на дорогу – осмотришься. Посмотри в обе стороны и, убедившись в безопасности, переходи дорогу, постоянно контролируя ситуацию.





## «Переход проезжей части»



1

Всегда смотри налево



2

Затем смотри направо



3

Чтоб спокойно перейти, еще  
налево посмотри и прислушайся



4

А сейчас вперед иди



# Угадай-ка

1. По полоскам черно-белым  
Пешеход шагает смело  
Кто из вас, ребята, знает  
Знак о чем предупреждает?  
Дай машине тихий ход –



Пешеходный переход



Ребята, а кто может мне сказать, зачем нужен этот знак?

Дети: Он показывает нам, где можно переходить **дорогу**



Езят здесь одни машины  
Грозно их мелькают шины  
У тебя велосипед?  
Значит стоп! Дороги нет!



Движение на велосипедах запрещено



Этот знак дорожный  
Знают все на свете.  
Он зовет, он просит:  
«Осторожно, дети!»




А о чем говорит нам этот знак?

Дети: Этот знак обозначает «Осторожно, дети». Водитель издалека видит этот знак и сбавляет скорость, потому что в этом месте **дорогу** могут переходить дети

А где обычно ставят такие знаки?

Дети: Около школ, детских садов.

# -Почему нельзя играть на дороге?



Дорога нужна для движения машин. Играя на ней, вы мешаете движению транспорта и, увлекаясь, не замечаете опасности.