

The background of the slide is a dark, almost black, fabric with a subtle sheen and visible folds and creases, creating a textured, draped effect.

Презентация  
по курсовой работе:  
Создание сайта: Textile Star

# Актуальность

## Прогноз рынка eCommerce

RUB Bn

2500

2000

1500

1000

500

0

*Онлайн-покупки в российских и зарубежных интернет-магазинах (только материальные товары)*

■ объем, млрд руб.

— доля онлайн в ритейле

10%

8%

6%

4%

2%

0%

645

810

1040

1290

1570

1880

2210

2014

2015

2016

2017

2018

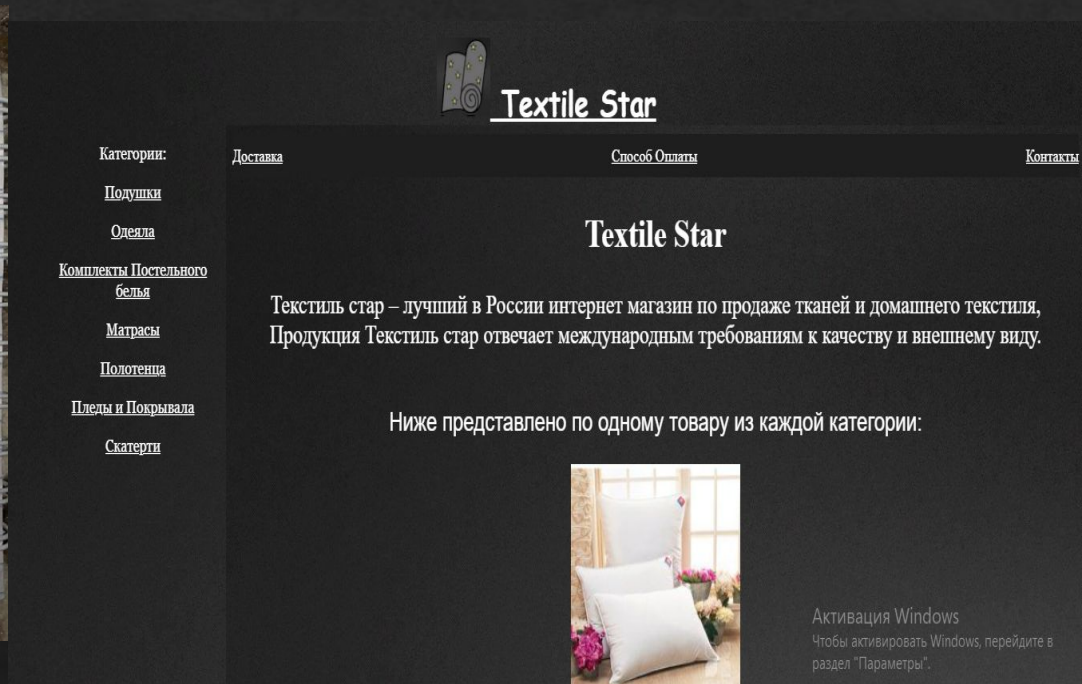

2019

2020

На этапах планирования мы сделали чертеж сайта на листе (А6),

Потом начали создавать код по чертежу, далее настраивали стиль сайта,

Подбирали контент к сайту, начали создавать логотип к сайту, улучшали структуру сайта, и дальше верстали сайт.





# Были сформулировали следующие задачи

Блок с категорией товара

Категории:

Подушки

Одеяла

Комплекты Постельного белья

Матрасы

Полотенца

Пледы и Покрывала

Скатерти



Textile Star

← Логотип с названием

[Доставка](#)

[Способ Оплаты](#)

[Контакты](#)

**Textile Star**

Текстиль стар – лучший в России интернет магазин по продаже тканей и домашнего текстиля, Продукция Текстиль стар отвечает международным требованиям к качеству и внешнему виду.

Ниже представлено по одному товару из каждой категории:



Активация Windows  
Чтобы активировать Windows, перейдите в раздел "Параметры".

↑ Главная страница

# Тестирование сайта

Мы находимся на главной странице



**Textile Star**

Категории:

[Доставка](#)

[Способ Оплаты](#)

[Контакты](#)

[Подушки](#)

[Одеяла](#)

[Комплекты Постельного белья](#)

[Матрасы](#)

[Полотенца](#)

[Пледы и Покрывала](#)

[Скатерти](#)

**Textile Star**

Текстиль стар – лучший в России интернет магазин по продаже тканей и домашнего текстиля, Продукция Текстиль стар отвечает международным требованиям к качеству и внешнему виду.

Ниже представлено по одному товару из каждой категории:



Активация Windows  
Чтобы активировать Windows, перейдите в раздел "Параметры".

Нажимаем под категорией: (Подушки)

И нам выдает раздел подушки



**Подушка Пух-перо**

Производитель: (Г.Калининград)

Размер подушки: 50\*70

Состав: (Пух-Перо) 50%-50%

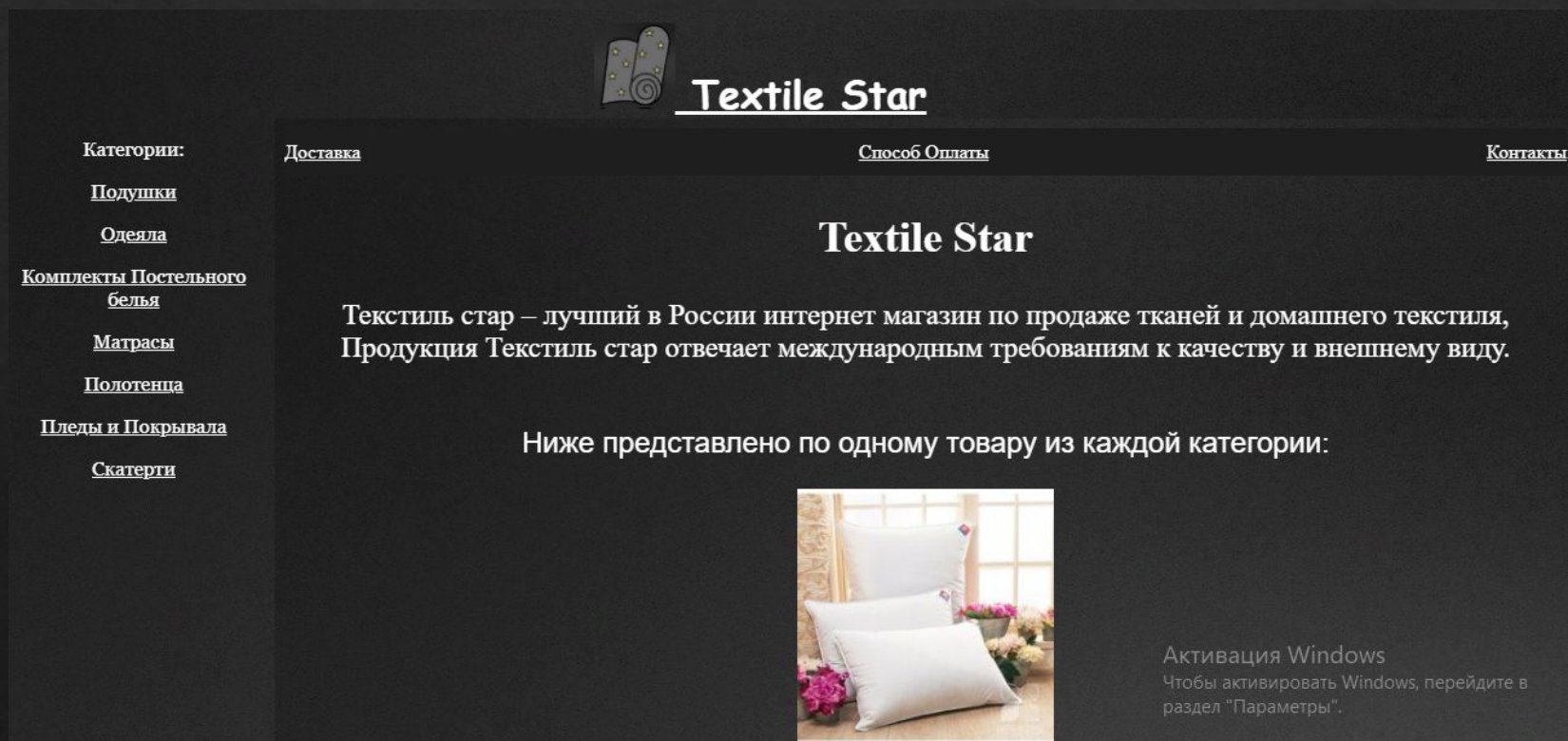
# Средой разработки было использовано

Использованием: **HTML** использовался для создания основы сайта, **CSS** был задействован для обеспечения стилей сайта, **Java script** был использован для добавления дополнительной функциональности кнопок.

Для создания логотипа был использован **Adobe Illustrator**, а для корректировки был использован **Adobe Photoshop**.

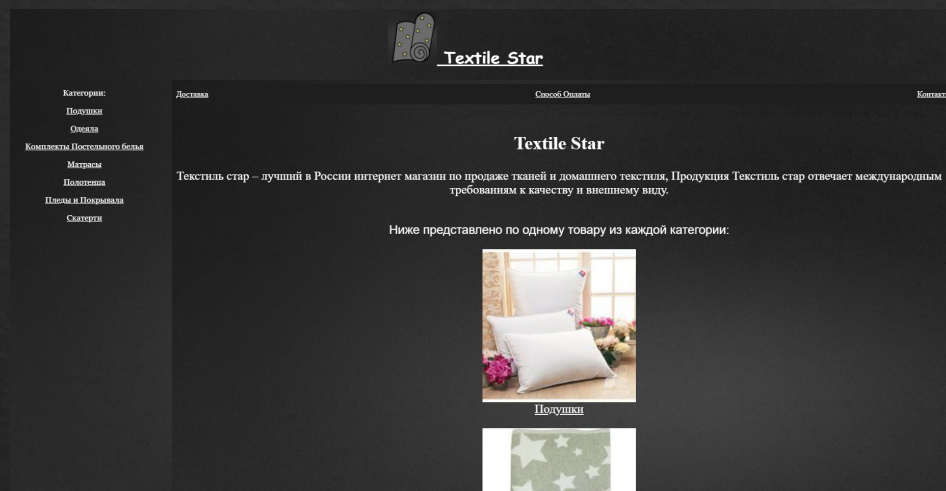


# Структура сайта выглядит следующим образом



# Был разработан Скелет, Дизайн и Логотип сайта

```
index.html x
<html>
<head>
<title>Текстиль стар</title>
<LINK REL="STYLESHEET" HREF ="css/style-154.css">
</head>
<div background="black.jpg">
<frameset rows="16%,*" border scrolling noresize="no" class="container">
  <frame src="Zagol.html" background="black.jpg"></frame>
  <frameset cols="20%,*">
    <frame src="Kateg.html"></frame>
    <frameset rows="9%,*">
      <frame src="Kateg2.html"></frame>
      <frame src="Glav.html" name="chapter"></frame>
    </frameset>
  </frameset>
</div>
</html>
```





# Стиль и шрифт сайта

```
.glav{color:white;
font-size: 24px;
font-weight: center;
font-family: times new roman;
}
.zag{ text-align: center;
font-family: gaze;}

.pud{ text-align: center;
font-family: helvetica; }

.text{text-align: center;
color: white;}

.zag_2{ text-align: center;
font-family: geneva;
```

```
.wid {text-align: center;
font-family: cursive;
color: white;
}

.kat_1{text-align: center;
color: white;
font-family: georgia;
}

.kat_2 ul{ padding: 0;
margin: 0;
box-sizing: border-box;
background: #1e1e1e;
height: 40px;

display: flex;
justify-content: space-between;
align-items: center;
margin: 0 auto;
padding: 0 auto;
}

.podkat{
color: white;
}

.zad{
background: "black.jpg";
}

.pod_1 {font-family: times new roman;
color:white;
font-size: 36px;
}

.podkat-2{
color: white;
text-align: center;
}
```

# Javascript

```
<script type="text/javascript">
    $('minus-btn').on('click', function(e) {
        e.preventDefault();
        var $this = $(this);
        var $input = $this.closest('div').find('input');
        var value = parseInt($input.val());

        if (value > 1) {
            value = value - 1;
        } else {
            value = 0;
        }

        $input.val(value);
    });

    $('plus-btn').on('click', function(e) {
        e.preventDefault();
        var $this = $(this);
        var $input = $this.closest('div').find('input');
        var value = parseInt($input.val());

        if (value < 100) {
            value = value + 1;
        } else {
            value = 100;
        }

        $input.val(value);
    });

    $('knopka').on('click', function(buy) {
        const adress = prompt('Введите адрес доставки');

        if (adress) {
            const name = prompt('Введите имя получателя');
            if (name) {
                const number = prompt('Введите номер телефона');
            } else {
            }
        } else {
        }
    });
</script>
</body>
```

# Заклучение



Спасибо за внимание