

**Тема
1**


Древнейшие люди

5 класс. Всеобщая история. История Древнего мира.

План урока

- Наши далекие предки.
- Орудия труда
- Охота и собирательство древних людей
- Овладение огнем

1. Наши далекие предки



Первые люди появились около 2 млн. лет назад

Древнейшие люди жили в теплых странах – Восточной Африке

Как вы думаете, почему древнейшие люди жили именно в жарких странах?

- У людей не было защиты от холода;
- Легче было найти пищу и выжить;
- Много различных видов растений и животных.

1. Наши далекие предки

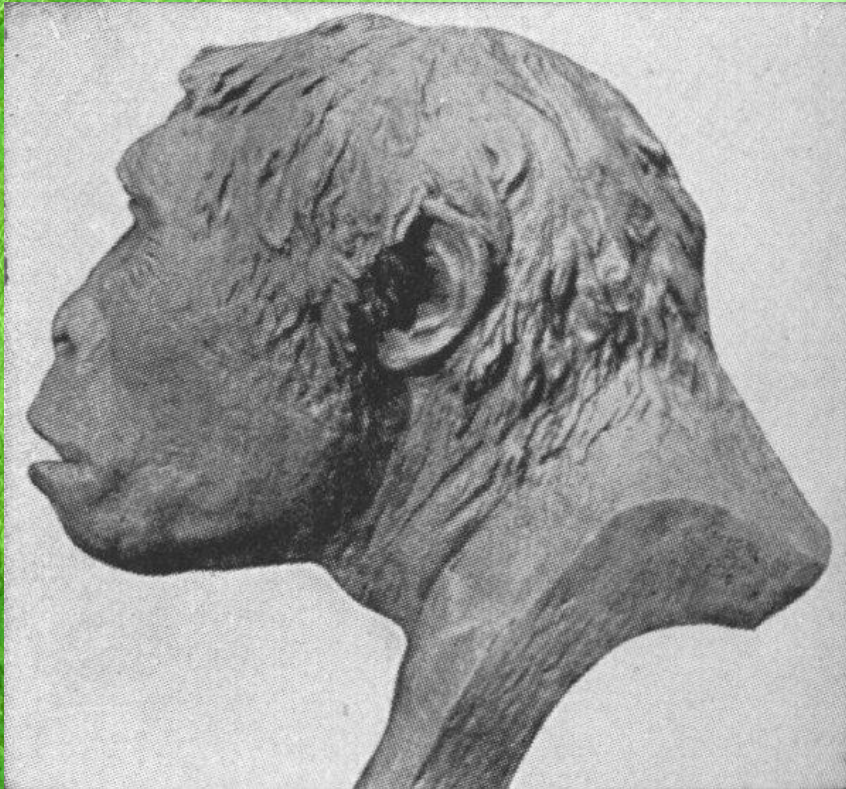


В своем развитии люди
прошли 3 основных
стадии:

1. Австралопитеки (южная обезьяна), его останки были найдены в Южной Америке.

Они были прямоходящие, большой палец был противопоставлен, как у человека, остальным пальцам

1. Наши далекие предки



Второй этап:

2. Питекантроп (обезьяна-человек), облик их больше походил на человека.

- Мозг увеличился, орудия труда очень разнообразны.
- Они научились делать ручное рубило, скребки, рубящие рубила с одним острым, рабочим краем.
- Пользовались огнем


1. Наши далекие предки



Третий этап:

3. Неандертальцы (от названия долины Неандерталь в Германии) – по своему строению напоминают современного человека. Набор каменных орудий очень разнообразен, появились

1. Наши далекие предки



Около 200 тыс. лет назад появились люди современного типа – кроманьонцы (Человек разумный), заканчивается процесс становления человека и начинается история человечества

1. Наши далекие предки

Откройте Атлас на стр.1, ответьте на вопрос:

- Где жили древнейшие люди?

Прочитайте на стр. 10-11

- Чем древнейшие люди похожи с обезьянами?
- Чем древние люди отличаются от обезьян?


**Ученые
находят
здесь при
раскопках
череп
и
кости
людей,
живших
более двух
миллионов
лет назад**




По этим находкам можно
восстановить облик наших
предков.

Древнейший человек
очень напоминал
обезьяну:

- . грубое лицо с широким
приплюснутым носом,
- . выступающие вперед
челюсти,
- . уходящий назад лоб;
- . Над бровями находился
валик, под которым
скрывались глаза;
- . Прыгающая походка;
- . Длинные руки до колен;
- . Не умели разговаривать.



появления орудия труда.



Австралопитек

Гомо хабилис

Гомо эректус

Неандертальский человек (Гомо сапиенс неандерталензис)

Современный человек (Гомо сапиенс сапиенс).

2. Орудия труда- это то, чем человек работает



Древнейшие ка-
менные орудия



Древнейшее ору-
дие труда из камня.
Найдено археоло-
гами при раскопках.



Каменное рубило.
Найдено при рас-
копках.




Палка-копалка и
дубина. Рисунок
нашего времени.

3. Охота и собирательство



- Собирательство;
- Отбирали пищу у хищников;
- Коллективная охота – загоняли стадо в ущелье, либо в специально выкопанную яму.

Человеческое стадо - древнейший коллектив людей, в котором они трудились и свои умения передавали по наследству.



3. Овладение огнем

- Возможно от зажженного в грозу дерева
- Или от горящей лавы вулкана.



Find more Free Wallpapers on PicsDesktop.net

(c) iri6963

33b.ru

Что дал древним
людям огонь?

Страница 10

Почему овладение огнём
развивало мышление
людей?



Что дал древним людям огонь?

- **Обогревал;**
- **Разгонял мрак;**
- **Отпугивал диких зверей;**
- **Приготовленная на огне пища была более вкусная и питательная.**

Впишите недостающие слова:

Древнейшие люди на земле жили _____ лет назад.

Главным отличием древнейших людей от животных было _____.

Древнейшими орудиями труда были _____.

У древнейших людей было два способа добывания пищи _____.

Назовите территорию расселения первобытного человека

- | | |
|---------------------|----------------------|
| 1. Южная Африка; | 3. Восточная Африка; |
| 1. Передняя Африка; | 4. Австралия. |

Из чего древние люди изготавливали первые орудия труда?

- | | |
|---------------|---------------|
| 1. Из камня; | 3. Из меди; |
| 2. Из бронзы; | 4. Из железа. |

Назовите основное занятие первобытного человека

1. Охота;
2. Бортничество;
3. Собираательство;
4. Рыболовство.

На каких животных чаще всего охотились древние люди?

1. На мамонтов;
2. На носорогов;
3. На тигров;
4. На зебр.

Домашнее задание

- **§1, стр. 10-13 читать, пересказывать, описание рисунка (стр.11)**
- **Контурные карты: стр. 1, задание 1**