



Открытка к 8 Марта







Страна Мам

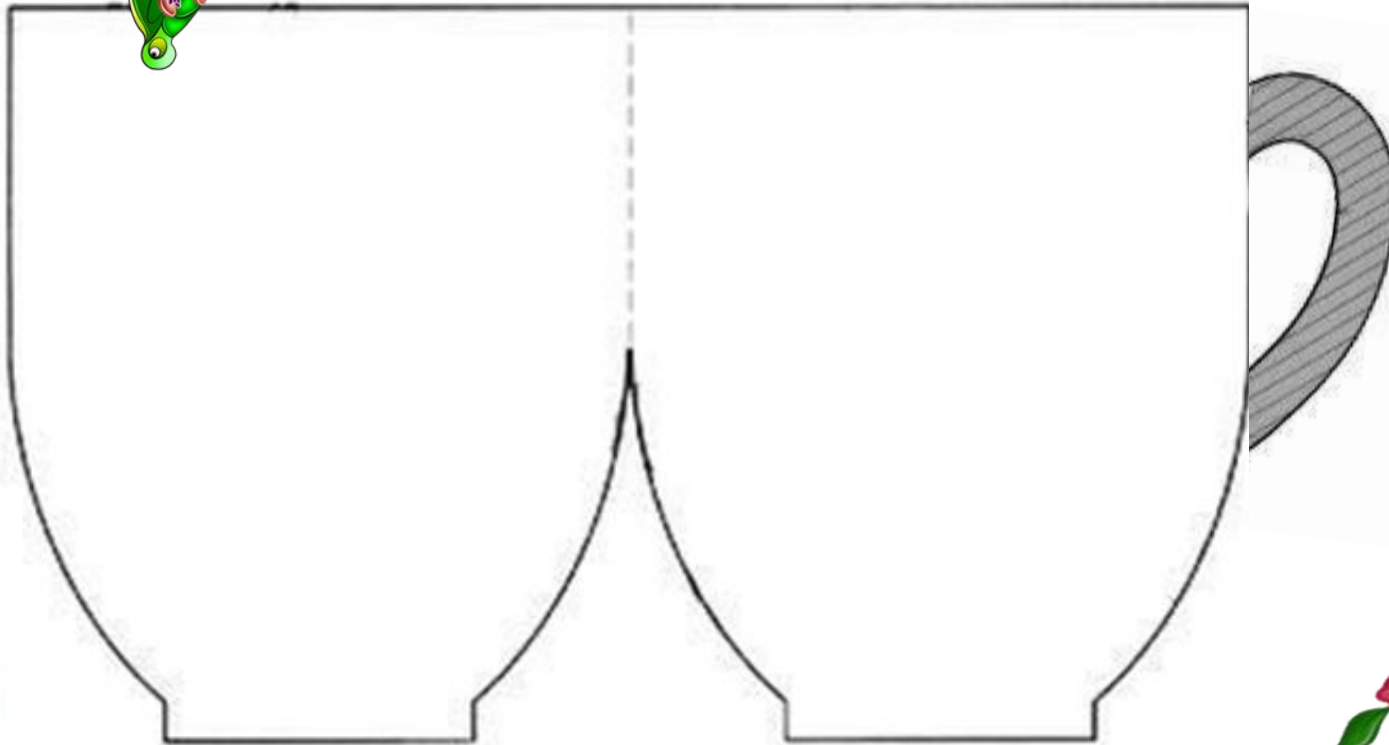


Страна Мам






1. Вырежи из цветного картона деталь открытки.



2. Из белой бумаги вырежи деталь чашки.
Выполни из цветной бумаги аппликацию.







3. Наклей белую деталь с аппликацией на сложенную деталь из цветного картона.




4. Вырежи детали букета из цветной бумаги, а стебли - из картона.






5. Наклейте букет на внутреннюю сторону открытки с левой стороны. Приклейте сверху бантик из тесьмы.





6. Вырежи деталь для записи поздравления из белой бумаги.





7. Наклей деталь для записи поздравления на внутреннюю сторону открытки справа.



9. Напиши текст поздравления.





***Мама, мамочка родная,
С праздником Мамы тебя
Я поздравляю сегодня,
Искренне, нежно любя!***

