

С.Д.АСФЕНДИЯРОВ
АТЫНДАҒЫ
ҚАЗАҚ ҰЛТТЫҚ МЕДИЦИНА
УНИВЕРСИТЕТІ



КАЗАХСКИЙ НАЦИОНАЛЬНЫЙ
МЕДИЦИНСКИЙ УНИВЕРСИТЕТ
ИМЕНИ С.Д.АСФЕНДИЯРОВА

ДАМЫМАҒАН ТҮСІК



Орындаған: Есмуратова А.
Жетписбаев Ж.
Тобы: ЖМ11-019-1к

Алматы, 2016 жыл

ЖОСПАР

- Дамымаған жүктілік туралы түсінік
- Пайда болу себептері
- Негізгі симптомдары
- Диагностикасы
- Емі

КІРІСПЕ

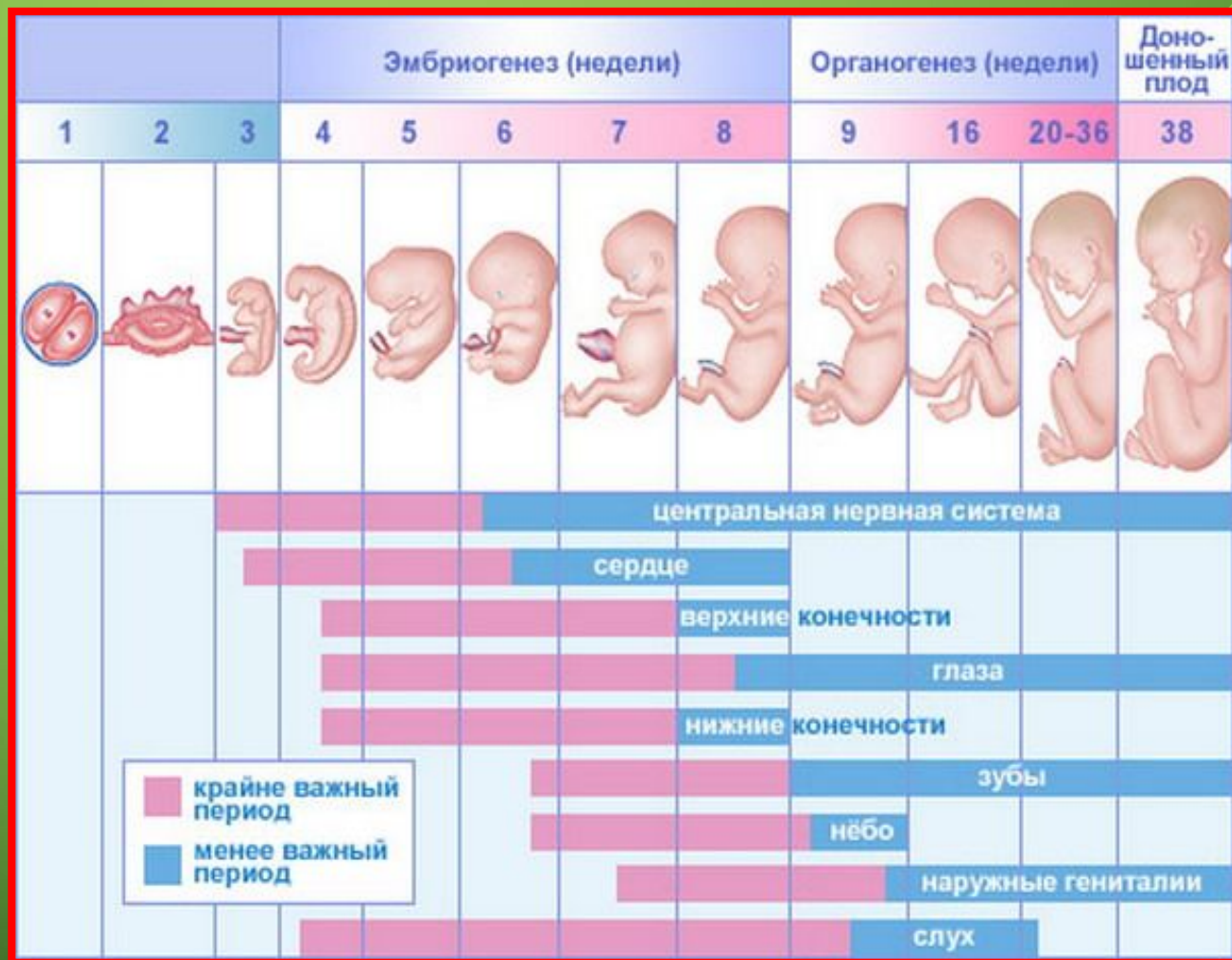


- **Дамымаған жүктілік**
- - жатырдағы ұрықтың жүктілік барысында дамымай қатып қалып, тіршілік етуін тоқтатуы. Басқаша атауы – **замершая беременность.**

• **Жүктіліктің қауіпті мерзімдері:**

- 3-4 апта
- 8-11 апта
- 16-18 апта
- 22-24 апта
- 28-30 апта

• Ең қауіпті мерзім – **8 апта**



ЭТИОЛОГИЯСЫ

- *Жазымсыз әдеттер: никотин мен ішімдік қолдану*
- *Көптеген дәрілік препараттар қолдану*
- *Инфекциялық аурулар (грипп, цитомегаловирус; қызылша);*
- *Жыныс жолдарының жұқпалы аурулары (гонорея, сифилис, микоплазмоз);*
- *Қант диабеті;*
- *Горманалды тепе-теңдіктің бұзылысы (прогестерон немесе эстрогеннің жеткіліксіздігі, андрогеннің көбеюі);*
- *Аутоиммунды фактор (эмбрион белогына қарсы антиденелер түзіледі);*
- *Антифософолипидты синдром (плацента тамырында тромбтың түзілуі ұрықтың қоректенуіне бөгет жасап, оның өлуіне әкеледі);*
- *Ағзаға зиянды әсер ететін жұмыс орыны;*
- *Ауыр көтеру;*



БЕЛГІЛЕРІ

- **Ерте (I триместр):**
- **Ерте токсикоз.** 10 аптаға дейін ерте оксикоз белгісінің жоылып кетуі
- **Сүт безі.** Ауру сезімі жоылған, қатаю сезімі анықталмады.
- **Базальды температура.** 37 градус және одан төмен төмендеуі.
- **Жүктілікті анықтау тесті.** Нәтижесі: әлсіз оң немесе теріс (АХГ азаюы).
- **Ауру сезімі.** Сыздап немесе тартып ауру сезімі іштің төменгі бөлігінде немесе бел аймағында.
- Жыныс жолдарынан аздаған қою түсті **қанды** бөлінділер.



КЕШ СИМПТОМДАР (II-III ТРИМЕСТР)

- Ұрық қозғалмайды
- Іштің төменгі амағында тартып ауру сезімі
- Қанды бөлінділер

Қауіп топтарына:

- ✓ *35 жастан асқан әйелдер*
- ✓ *Бірнеше түсік жасаған*
- ✓ *Жатырдан тыс жүктілігі болған әйелдер*
- ✓ *Жатыр анамолиялары бар әелдер жатады.*

ДИАГНОСТИКА

• 1. АХГ анализі.

• Гормонның деңгейі қалыпты жүктілікпен салыстырғанда аз болады.

• 2. УДЗ.

Ұрықтың жүрек соғысы анықталмайды

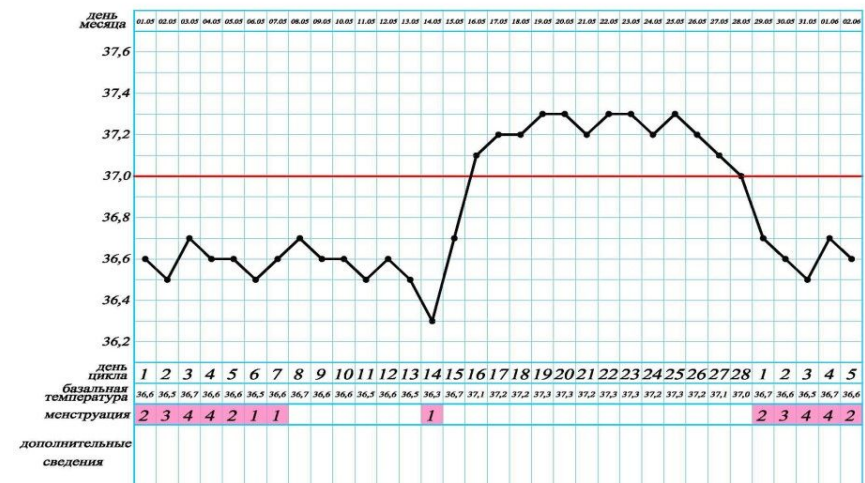
• 3. Гинекологиялық қарап тексеру.

□ Базалды температураның төмендеуі;

□ Жатыр өлшемі жүктіліктің мерзіміне сәйкес келмеуі.



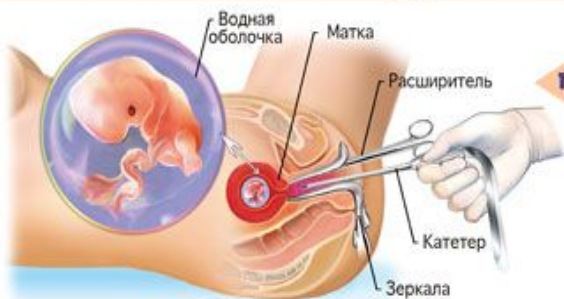
ГРАФИК БАЗАЛЬНОЙ ТЕМПЕРАТУРЫ



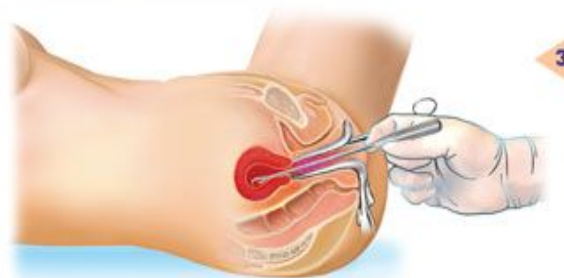
ЕМІ

- **1. Медикаментозды.** 8 аптадан аз мерзімді жүктілікте қолданылады. Түсік шақыратын препараттар қолданылады.
- **2. Вакуум-аспирация (мини-түсік).** Наркоздың көмегімен жатыр қуысын тазалау.

Вакуумный аборт 9-ти недельного ребенка



1 Расширитель помещается во влагалище. Зеркала фиксируются на шейке матки. Катетер вставляется в шейку матки.



ДАМЫМАЙ ҚАЛҒАН ЖҮКТІЛІКТЕН КЕЙІНГІ ТЕКСЕРУЛЕР

- Генетикалық ауытқушылықтарды анықтау үшін ұрыққа цитогенетикалық зерттеу жасау
- Жатыр ішіне гистологиялық сараптама жасау
- Кіш жамбас аймағын УДЗ арқылы тексеру
- Жасырын инфекцияларды анықтау сараптамасы
- Қынаптан гонококкқа және қынап флорасына жағынды алу
- Қан құрамындағы гормондар сараптамасы
- Иммунограмма
- Спермограмма



ПАЙДАЛАНЫЛҒАН ӘДЕБИЕТТЕР

- <http://www.probirka.org/zhenskoe-besplodie/2602-poc-hemu-zamiraet-beremennost.html>
- <http://www.diagnos.ru/diseases/beremennost/zamiranie>
- <http://anamenbala.kz/2877>