



МУ ДО «ЦДТ» г. Касли

Несколько интересных лайфхаков из Лего

кружок «ЛЕГО
руководитель: И.В. Беломестных »

Касли 2020 г.

LEGO – уникальный конструктор.
Конструктор вдохновляет и пробуждает талант
изобретателя у детей и взрослых.
С помощью кубиков LEGO, которые наверняка
пылятся у вас где-то на полках, в интерьер дома
можно вдохнуть новую жизнь. Фантазия
безгранична и порой, даже самые обычные вещи
можно использовать нестандартно и с пользой для
себя. Предлагаем вашему вниманию несколько
интересных лайфхаков неожиданного применения
LEGO в быту.



Бокс для хранения салфеток.

Красивую коробку для хранения салфеток можно сделать из конструктора, ее легко мыть, можно подобрать любых цветов под кухню.



LEGO-магнит.

Магниты на холодильник обыкновенно привозятся из путешествий. А что, если сделать их своими руками? Например, из конструктора LEGO, приклеив к деталям конструктора небольшие магнитики.




Органайзер для проводов.

Из уцелевшей после детских забав фигурки LEGO можно сделать органайзер для проводов. Да и делать ничего не нужно. Просто приклейте фигурку к краю стола и вручите ей шнуры. Диаметр рук фигурки LEGO идеально подходит к диаметру большинства проводов.





Рамки для фото, зеркала.

Из детского конструктора Лего можно сделать рамки под фото, оформить зеркало и украсить детскую комнату.




Принадлежности для ванны.


Если вдруг вы решили зеркало из Лего сделать в ванной комнате, то сделайте подходящую под цвету подставку для щеток и мыльницу



Подставка под карандаши, фломастеры.
Ребенку также будет интересно сделать себе подставку для хранения карандашей. Когда видишь, что вещью можно пользоваться, а не только играть, то вещи становятся интереснее.



Если ваша мышка живет в клетке и нет домика, то его можно сделать из Лего.



Желаю удачи и творческого вдохновения!