



Занятие представляет учитель- логопед
Волегова Елена Владимировна, учитель-
логопед
МОУ-СОШ №4 г.Асино Томской
области.

A spiral-bound notebook with a cream-colored page and a brown cover. The spiral binding is on the left side. A horizontal line is drawn across the page, just above the text.

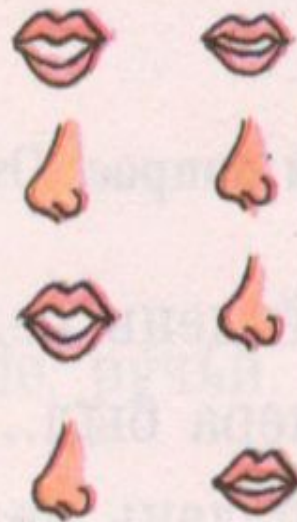
РЕЧЕВОЕ ДЫХАНИЕ И СЛИТНОСТЬ.



Положи руки вот так:



Сделай вдох — выдох.







«ДВА МЕДВЕДЯ»

Сидели два медведя
На тоненьком суку:



Руки согнуты в локтях
(сжаты в кулаки),
прижаты к туловищу.
Ребёнок покачивается
из стороны в сторону.

Один читал газету,



Разводим руки в стороны
как при чтении газеты.

Другой молот муку.



Стучим одним кулаком
по другому.

Раз ку-ку, два ку-ку —
Оба шлёпнулись в муку.



Кулаки «падают»
на колени.

Нос в муке,



Показываем пальцем
на нос.

Хвост в муке,



Показываем рукой
за спину.

Ухо в кислом молоке.



Берёмся пальцами за ухо



