

**Тема:**  
**Числа и цифры.**  
**Знаки и символы**  
**клавиатуры**

# Словарь:

- Клавиша

*(Записать в тетрадь)*




Тексты вводятся в память компьютера с помощью клавиатуры. На клавишах написаны буквы, цифры, знаки препинания и другие символы.





Обратите внимание на первый ряд алфавитно-цифровых клавиш: 123456789- =

(Записать в тетрадь)




Вверху каждой из этих клавиш есть второй символ: ~@#% ^ & \* ( ) - +

*(Записать в тетрадь)*

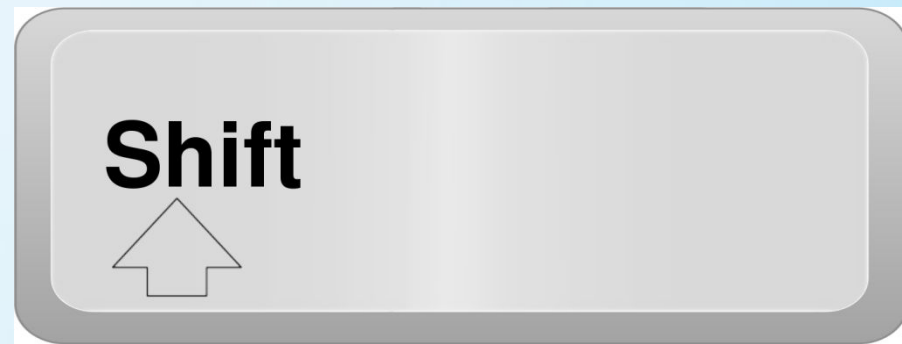


На некоторых клавишах сверху вместе с черным символом изображен красный символ, например над 7 изображены два символа, «^» и «?». Красный цвет означает, что данный символ может быть введен в русской раскладке, т. е. когда клавиатура переключена на русский язык. Когда клавиатура переключена на английский язык и вы нажимаете Shift и 7, то будет введен символ «&». А если клавиатура переключена на русский язык и вы тоже нажимаете Shift и 7, то будет введен символ «?».



Для ввода «верхних»  
символов используется  
Shift. Например, если вы  
хотите ввести  
восклицательный знак,  
то вам нужно нажать  
Shift, не отпуская эту  
клавишу, нажать 1 и  
отпустить обе клавиши.

*(Записать в тетрадь)*



# Домашнее задание:

- учить слова
- знать определения

