



ИНТЕРВАЛЫ.

КОНСОНАНСЫ И ДИССОНАНСЫ

Образовательная программа:

ДООП «Основы музыкального исполнительства»

Учебный предмет: сольфеджио

Класс: 2

подготовила:


преподаватель

МКУ ДОД «ДШИ»

Локомотивного г.о.

Зозуля Г.В

Общие понятия



• КОНСОНАНС

благозвучие,
мягкое звучание

• ДИССОНАНС



резкое,
несогласованное
звучание

Все диатонические интервалы

делятся:

- **диссонансы**
 - Секунды, септимы
- **консонансы**
 - Все чистые и
 - Терции, сексты

Консонансы

делятся :

КОНСОНАНСЫ

ч.1, 3, ч.4, ч.5, 6, ч.8

совершенные консонансы

все чистые интервалы

несовершенные консонансы

Терции и сексты

*весьма совершенные
консонансы*

ч.1, ч.8

В предложенных вариантах
найдите
консонансы

A musical staff with a treble clef and four pairs of notes. The notes are placed on the lines and spaces of the staff. Below the staff are four blue boxes labeled 1), 2), 3), and 4), corresponding to the pairs of notes.

Label	Notes (Pitch)
1)	G4 (line 2), G4 (space 1)
2)	F4 (space 1), F4 (line 1)
3)	E4 (space 1), E4 (line 1)
4)	D4 (space 1), D4 (line 1)

В предложенных вариантах
найдите
совершенные консонансы

The image shows a musical staff with a treble clef and a key signature of one flat (B-flat). The staff contains four pairs of notes, each labeled with a number in a blue box below it:

- 1) A pair of notes: G4 (second line) and Bb4 (second space).
- 2) A pair of notes: C4 (below the staff) and G4 (second line).
- 3) A pair of notes: Bb4 (second space) and G4 (second line).
- 4) A pair of notes: G4 (second line) and Bb4 (second space).

В предложенных вариантах
найдите
несовершенные консонансы


The image shows a musical staff with a treble clef on the left. The staff is divided into two systems by a horizontal line. The top system has a light blue background, and the bottom system has a light green background. There are four pairs of notes, each labeled with a number in a blue box below it:

- 1) A note on the second line (F4) and a note on the first space (E4).
- 2) A note on the second line (F4) and a note on the first space (E4) with a horizontal line through it, indicating a tied note.
- 3) A note on the second line (F4) and a note on the first space (E4).
- 4) A note on the second line (F4) and a note on the first space (E4).


Постройте от ноты «МИ» все совершенные консонансы.

A musical staff with a treble clef on the left. The staff has five lines. The second line from the bottom is highlighted in light blue. On this line, there are four red rectangular boxes, each containing a white question mark. Below the staff, on the same second line, there are four black dots. The background of the staff area is yellow, with a light blue header and a light green footer.

Постройте от ноты «РЕ» все
диссонансы.



Постройте от ноты «СОЛЬ» все
консонансы.



A musical staff with a treble clef on the left. The staff consists of five horizontal lines. The top line is blue, the middle three lines are white, and the bottom line is green. On the top line, there are eight red squares, each containing a white question mark. Below the staff, on the white lines, there are eight black dots, one centered under each red square. The entire staff is set against a yellow background.



*СПАСИБО ЗА
ВНИМАНИЕ!*