

государственное бюджетное профессиональное
образовательное учреждение Ростовской области
«Таганрогский медицинский колледж»

КУРСОВАЯ РАБОТА

ШМ.01 Проведение профилактических мероприятий Профилактика язвенной болезни с учетом факторов риска развития болезни

Автор работы: студентка специальности
34.02.01 Сестринское дело группы 3-1
Беспалова София Михайловна
Руководитель: Павловская М.Ю.

2021

Цель исследования: изучить профилактику язвенной болезни с учетом факторов риска развития болезни.

Для достижения поставленной цели необходимо решить следующие задачи:

- 1) изучить распространенность язвенной болезни желудка и структуру заболеваемости;
- 2) выявить факторы, способствующие развитию язвенной болезни желудка;
- 3) изучить профилактику язвенной болезни с учетом факторов риска развития болезни;
- 4) провести опрос в сфере профилактики язвенной болезни у лиц которые могут быть подвержены этому заболеванию;
- 5) составить рекомендации по уменьшению и преодолению факторов риска развития язвенной болезни.

Объект исследования: профилактика язвенной болезни.

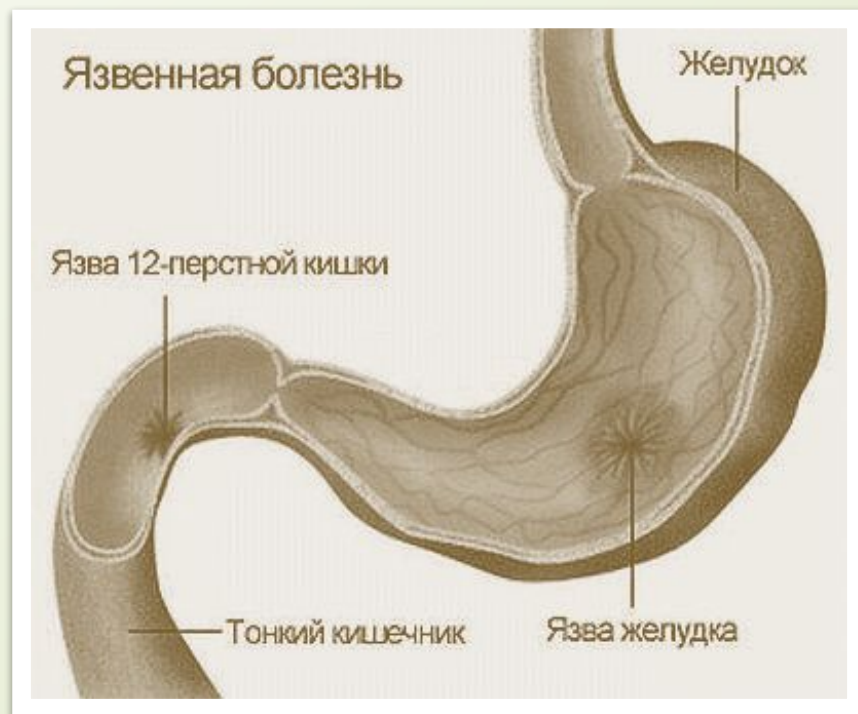
Предмет исследования: профилактика язвенной болезни с учетом факторов риска развития болезни.

Гипотеза: профилактика язвенной болезни с учетом фактором риска развития болезни позволяет предотвратить распространенное опасное заболевание, а также избежать рецидивов.

Методы исследования: общелогические методы (анализ, обобщение, синтез).

Характеристика заболевания

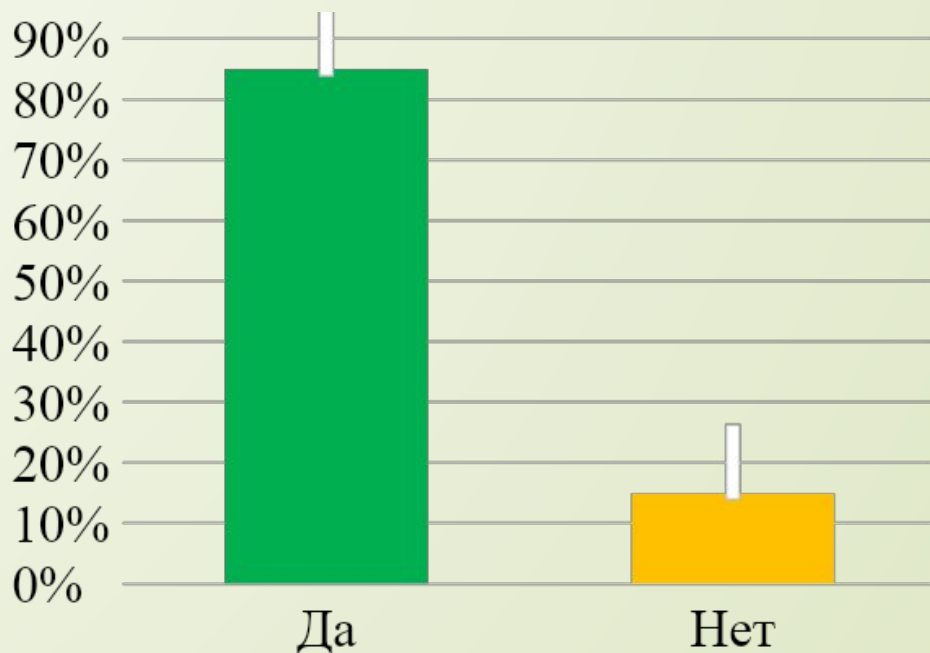
Язвенная болезнь – хроническое периодически обостряющееся заболевание характеризуется поражением слизистой оболочки желудка и двенадцатиперстной кишки с образованием эрозий и язв.



5

Знаете ли вы что наследственная предрасположенность является одним из первостепенных факторов развития болезни?

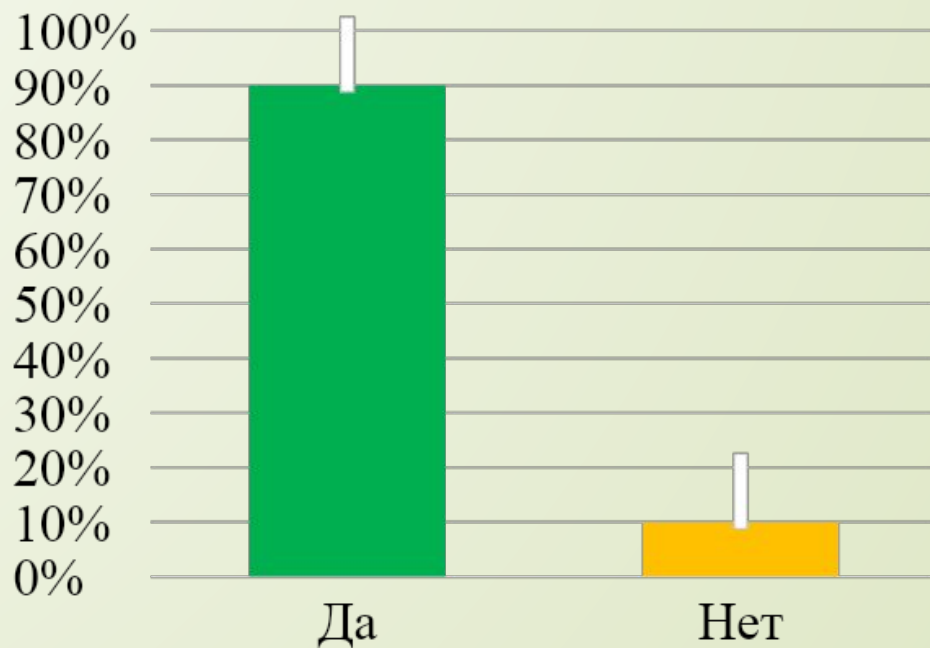
17 респондентов (85%) были осведомлены о том, что одним из первостепенных факторов развития язвенной болезни является отягощенная наследственность; 3 респондента (15%), не были осведомлены.



6

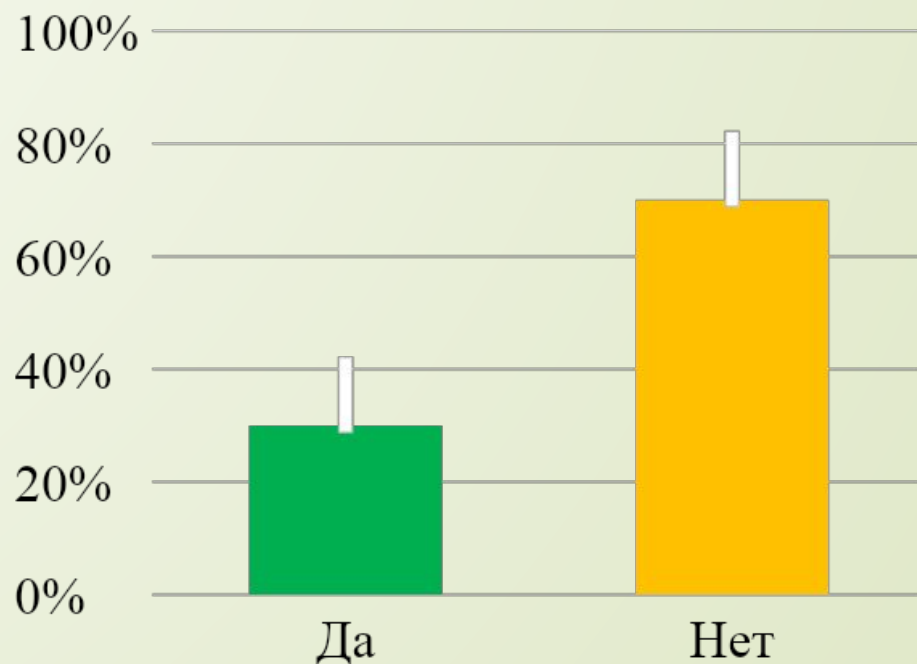
Были ли вы проинформированы медсестрой о том, что гастрит является сопутствующим заболеванием?

18 респондентов (90 %) были проинформированы о том, что гастрит является сопутствующим заболеванием язвенной болезни; 2 респондента (10%) не были осведомлены об этом.



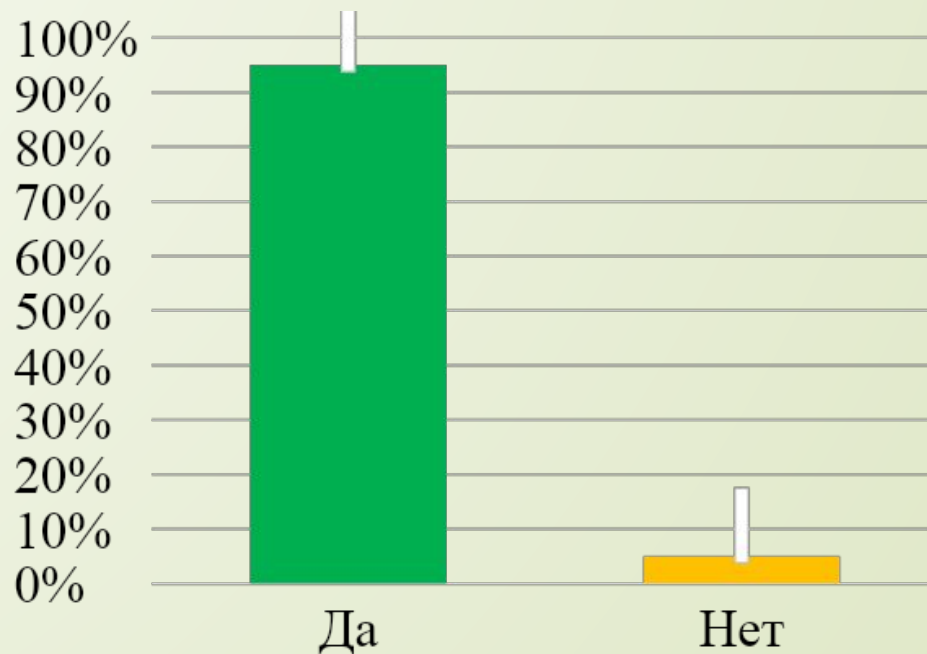
Проинформировала ли вас медсестра о существовании противохеликобактерной терапии?

6 респондентов (30%) знали о существовании противохеликобактерной терапии; 14 респондентов (70%) с данной терапией ознакомлены не были.



Осведомлены ли вы о необходимости диет?

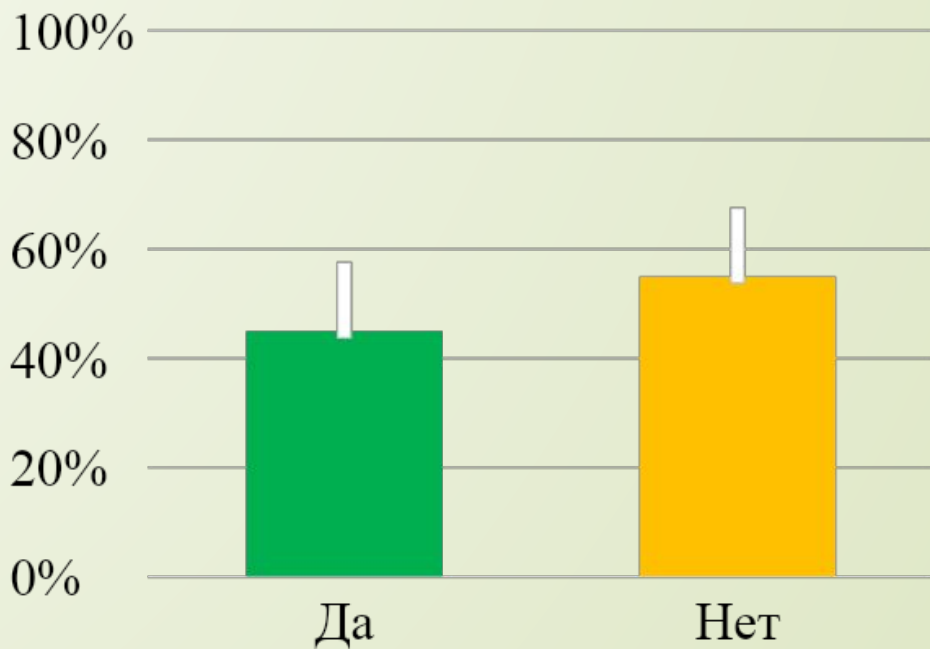
19 респондентов (95%) проинформированы о необходимости диеты; 1 респондент (5%) не осведомлен о ее необходимости.



9

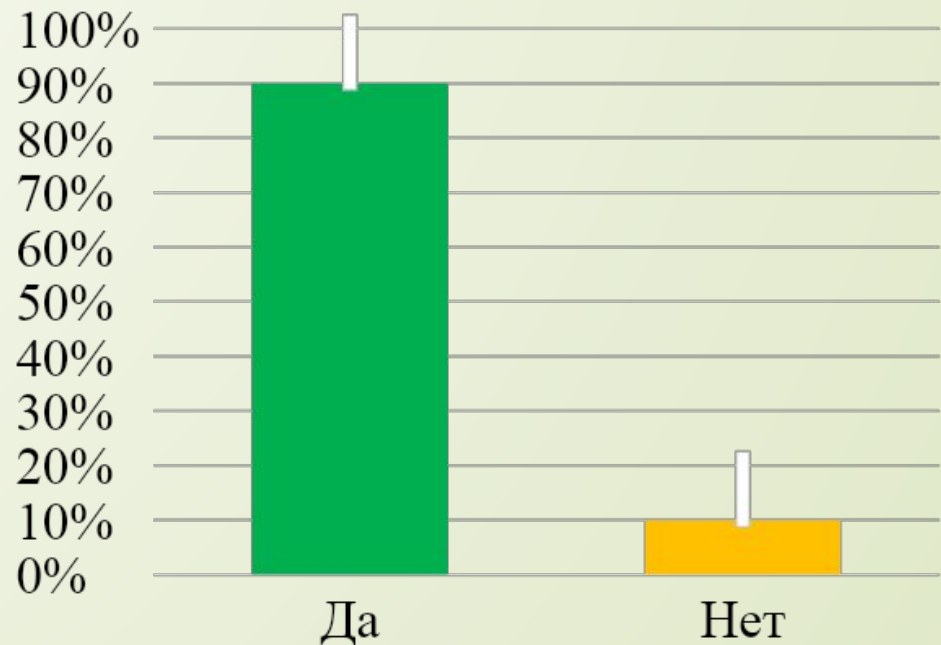
Знали ли вы что стресс влияет на развитие язвенной болезни?

9 респондентов (45%) знают о том, что эмоциональный стресс может привести к развитию язвенной болезни; 11 респондентов (55%) не осведомлены об этом.



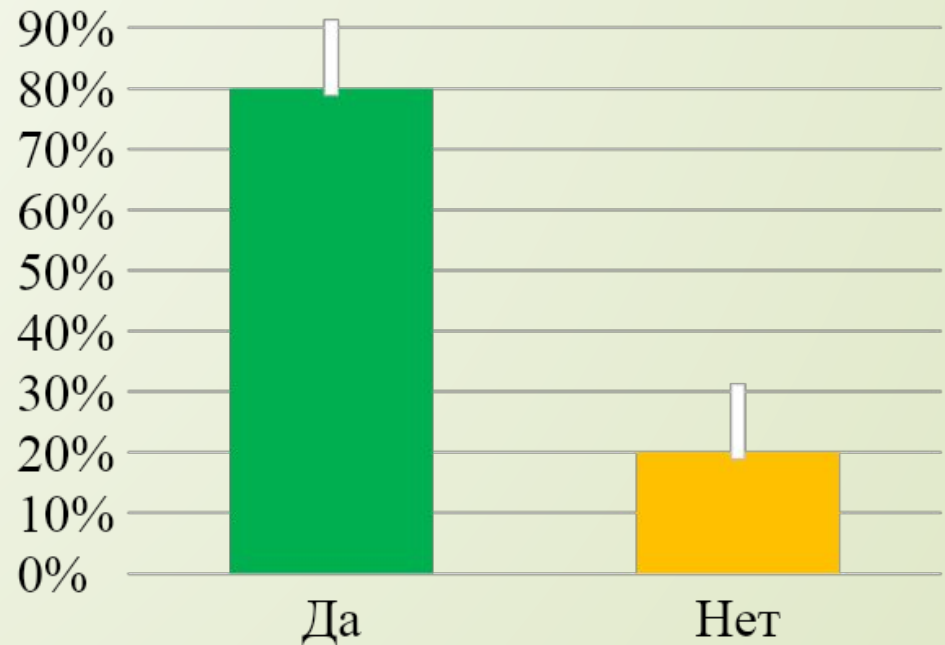
Вы знали о влиянии вредных привычек как на организм, так и на пищеварительный тракт?

18 респондентов (90%) знали о пагубном влиянии вредных привычек; 2 респондента (10%) не были осведомлены.



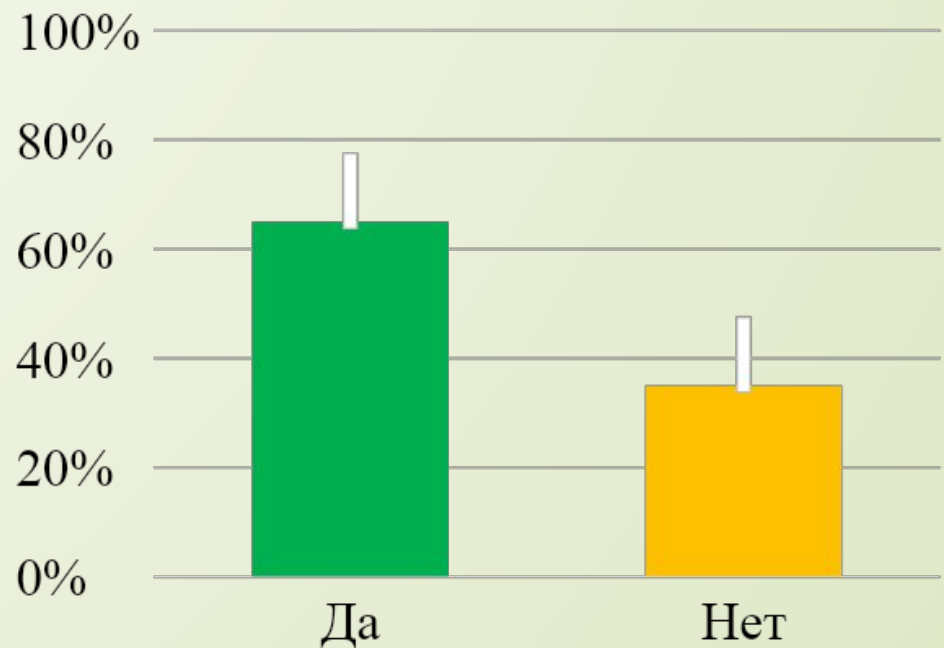
Вы были проинформированы о лекарствах, которые вы принимаете?

16 респондентов (80%) были проинформированных о механизме действия препаратов, которые они принимают; 4 респондента (20%) не были осведомлены о механизме действия.



Интересовалась ли медсестра о том, как часто в ваш рацион входит вредная пища?

13 респондентов (65%) отметили что, медсестра интересовалась входит ли вредная пища в рацион опрошенных; 7 респондентов (35%) не были опрошены медсестрой о своем рационе.



ВЫВОДЫ:

Выводы по второй главе:

1. Медицинская сестра занимается профилактической деятельностью в вопросах соблюдения диеты и рационального питания. Проводит беседы с пациентами о влиянии вредных привычек на организм, информирует их о влиянии лекарственных препаратов на развитие язвенной болезни.
2. Медицинская сестра не уделяет внимания вопросам на тему хеликобактериальной терапии и влиянию эмоциональных стрессов на организм. В следствии этого нами были составлены памятки для пациентов.

**СПАСИБО ЗА
ВНИМАНИЕ!**