

Технология изготовления сумочки из фетра



Педагог дополнительного
образования
Клейменова Наталья
Константиновна

Сумочки из фетра







Фетр - это однородная, плотная масса валяных волокон, механического происхождения. Фетр еще называют тонким войлоком или пряжей после сухого валяния.

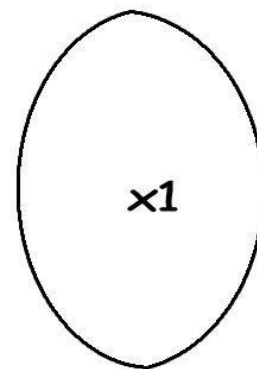
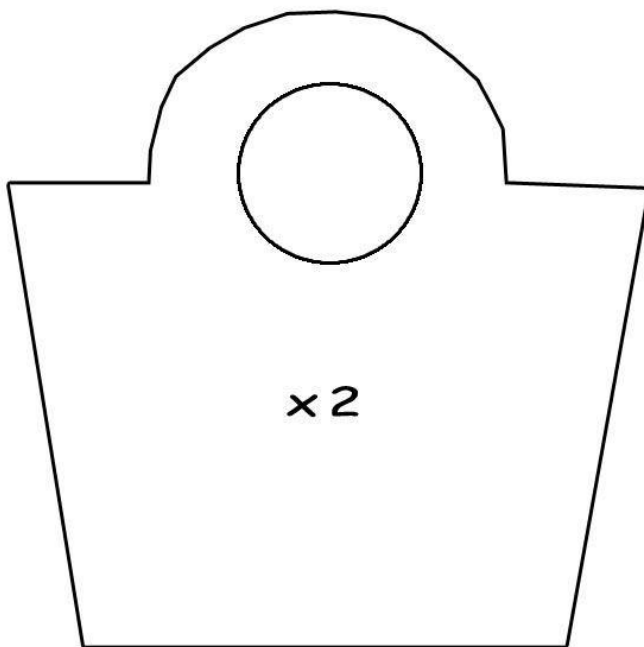


Работать с фетром легко и приятно, потому что:

1. Предлагается широкая гамма цветов
2. Различная толщина и формат цветов
3. Высокая технологичность - фетр легко приклеивается, пришивается, легко режется
4. При раскрое деталей из фетра, по краю не образуется бахрома
5. У фетра нет лица и изнанки

Что нужно для работы






Этапы изготовления сумки

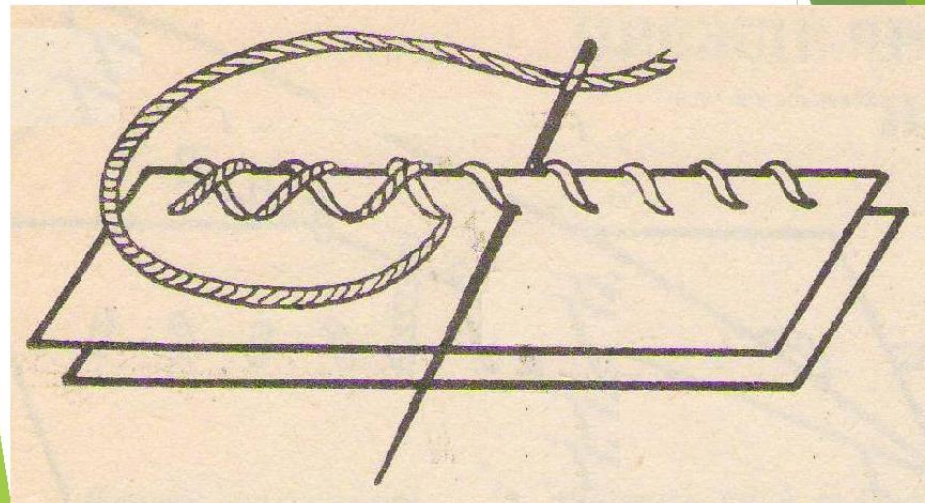
1. Определить размеры сумки и сделать выкройку в натуральную величину.
2. Разложить выкройку на ткани, выполнить раскрой.
3. Соединить боковые швы, сшить детали.
4. Пришить ручки.
5. Выполнить отделку.



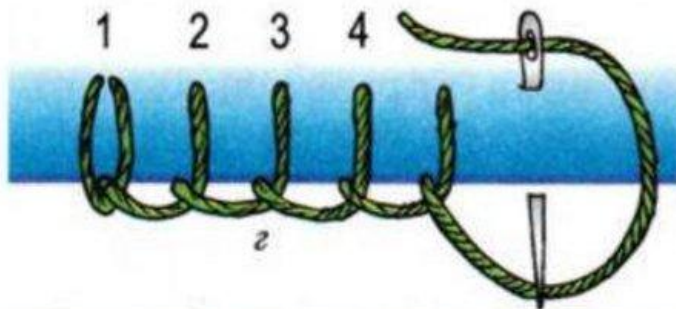
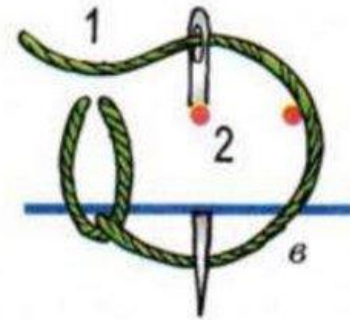
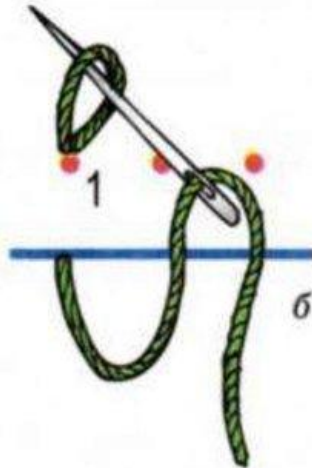
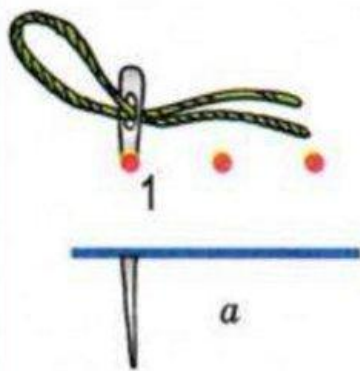
Виды швов



5. Косые стежки
шов «Через край»



Петельный шов



Варианты отделки

