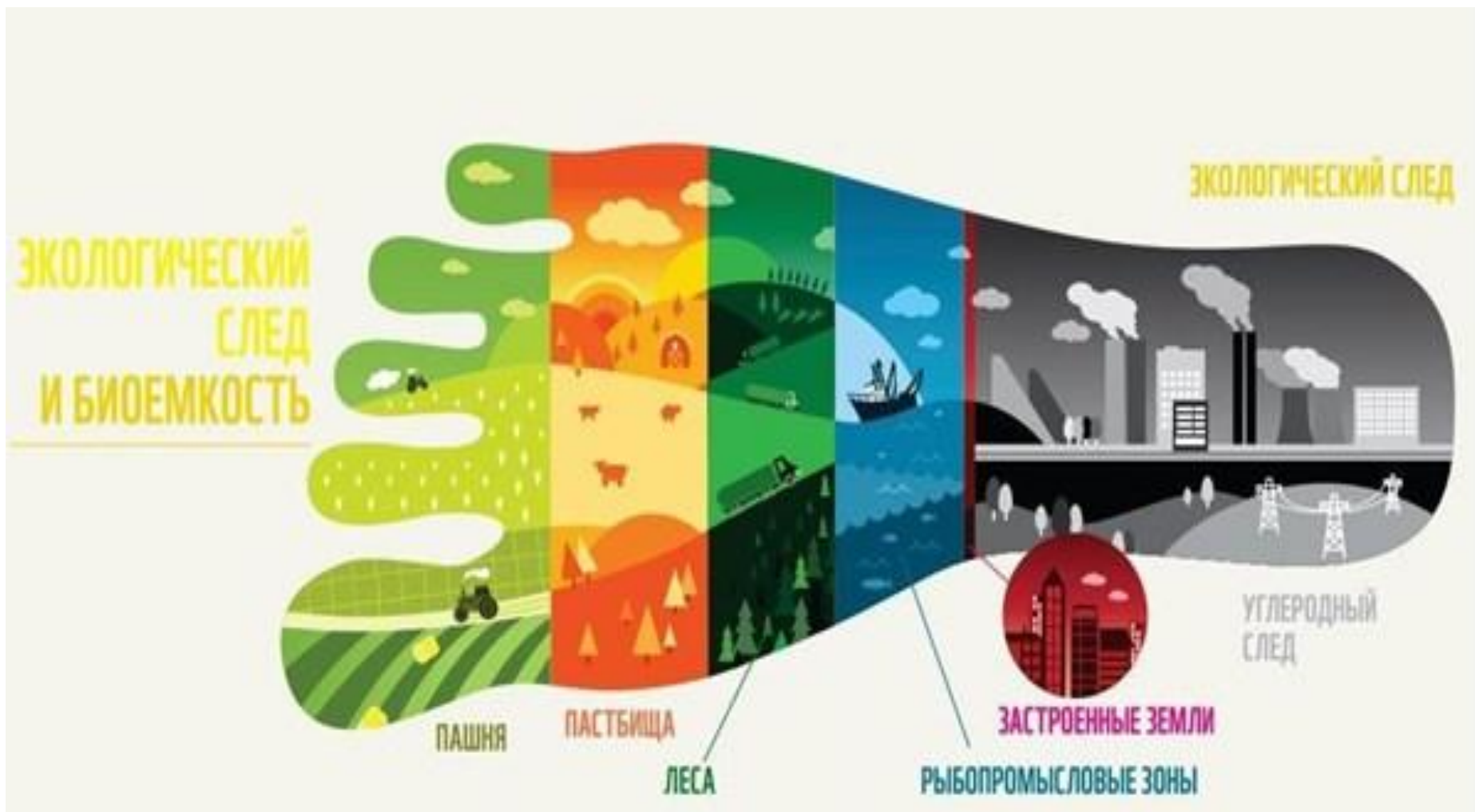



*Экологический след
и индекс
человеческого
развития*

ЭКОЛОГИЧЕСКИЙ СЛЕД



ЛИЧНЫЙ ЭКОЛОГИЧЕСКИЙ СЛЕД



Не забывайте о призыве «Уходя, гасите свет!»

Как уменьшить свой экологический след

Не наполняйте кастрюли и чайники до краев

Старайтесь избегать покупки одноразовых предметов

Начните сдавать макулатуру, бутылки, батарейки и консервные банки

Рационально используйте горячую и холодную воду

Не забывайте о призыве «Уходя, гасите свет!»

Установите энергосберегающие лампочки


По возможности покупайте напитки в стеклянных бутылках

Старайтесь покупать продукцию, изготовленную из материалов, подлежащих переработке

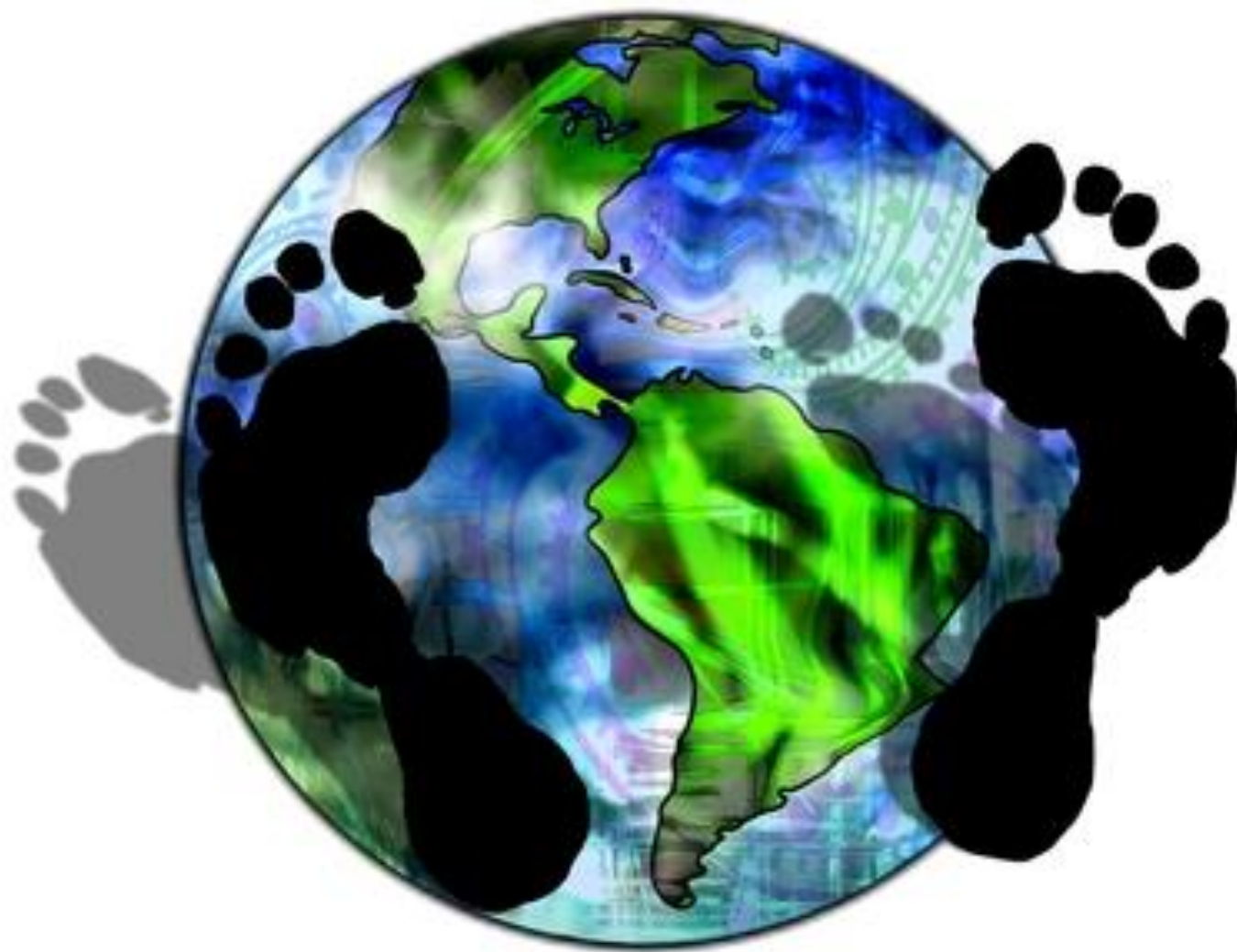
Бросайте мусор только в контейнеры

Во время мытья машины пользуйтесь ведром

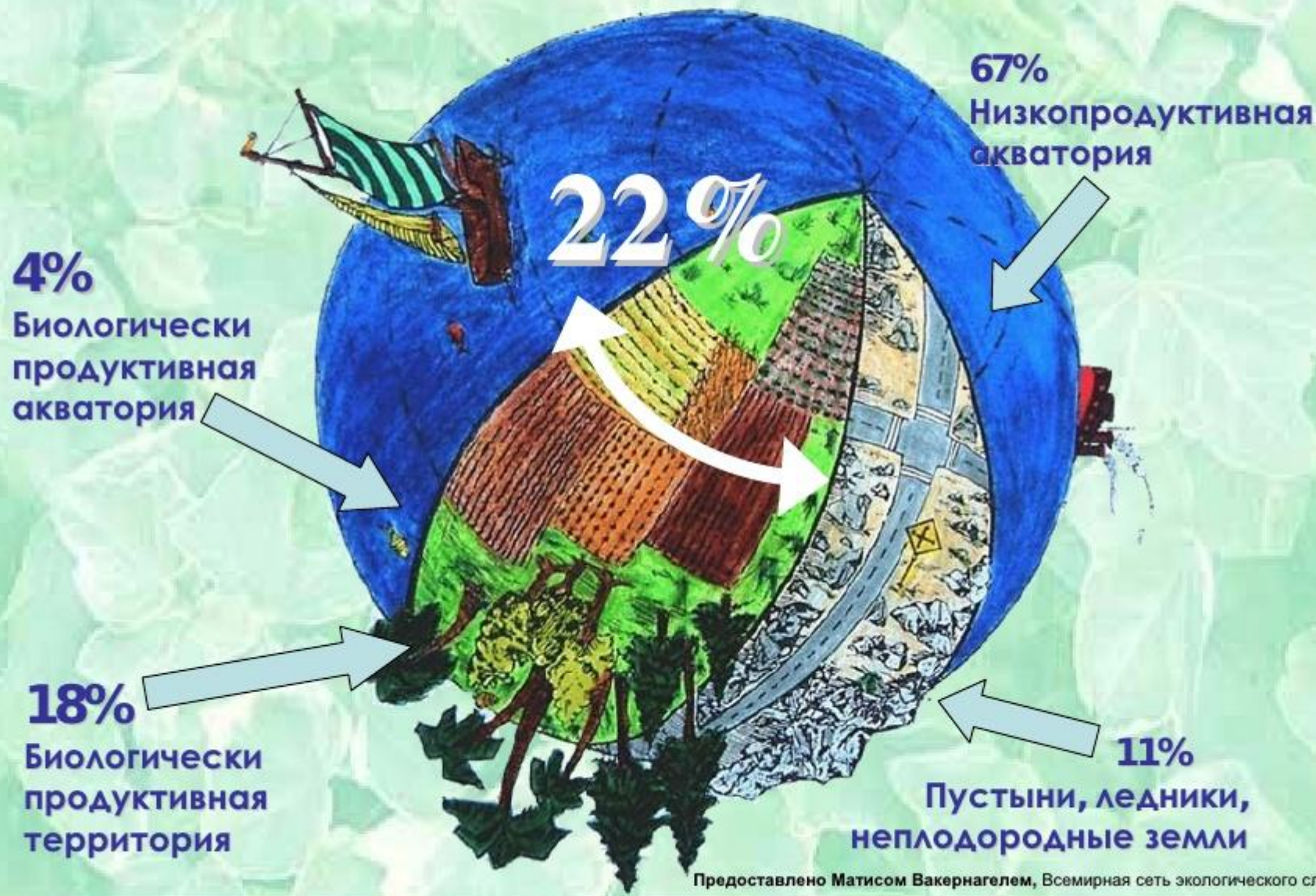
Сажайте деревья, посадите цветы

У дома  MyShared

ГЛОБАЛЬНЫЙ ЭКОЛОГИЧЕСКИЙ СПГП



Биологически продуктивные земли



Экологический след разных стран (в планетах)

Афганистан – 0,2

Конго – 0,2

Индия – 0,4

Куба – 0,86

Китай – 1

Бразилия – 1,1

Украина – 1,3

Россия – 1,76

Япония – 2,3

Норвегия – 3,3

Австралия – 3,7

США – 4,5

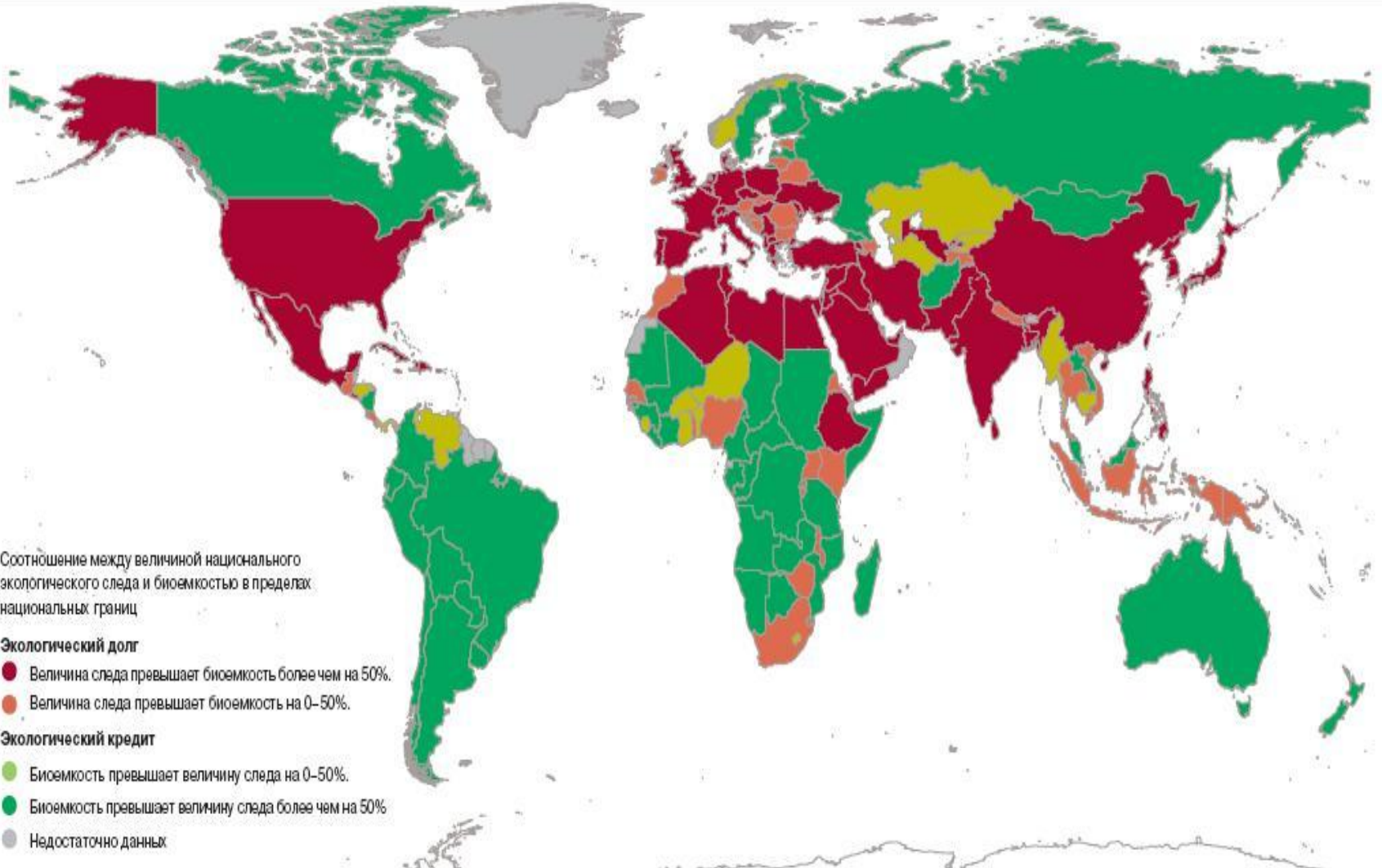
В среднем 1,3 планеты



...mehr über 750 maps worldwide

Antarctica

Экологические должники и кредиторы в мире



Экологические должники и кредиторы в России



**СОХРАНИ
МИР
ВОКРУГ
СЕБЯ**



Мы!

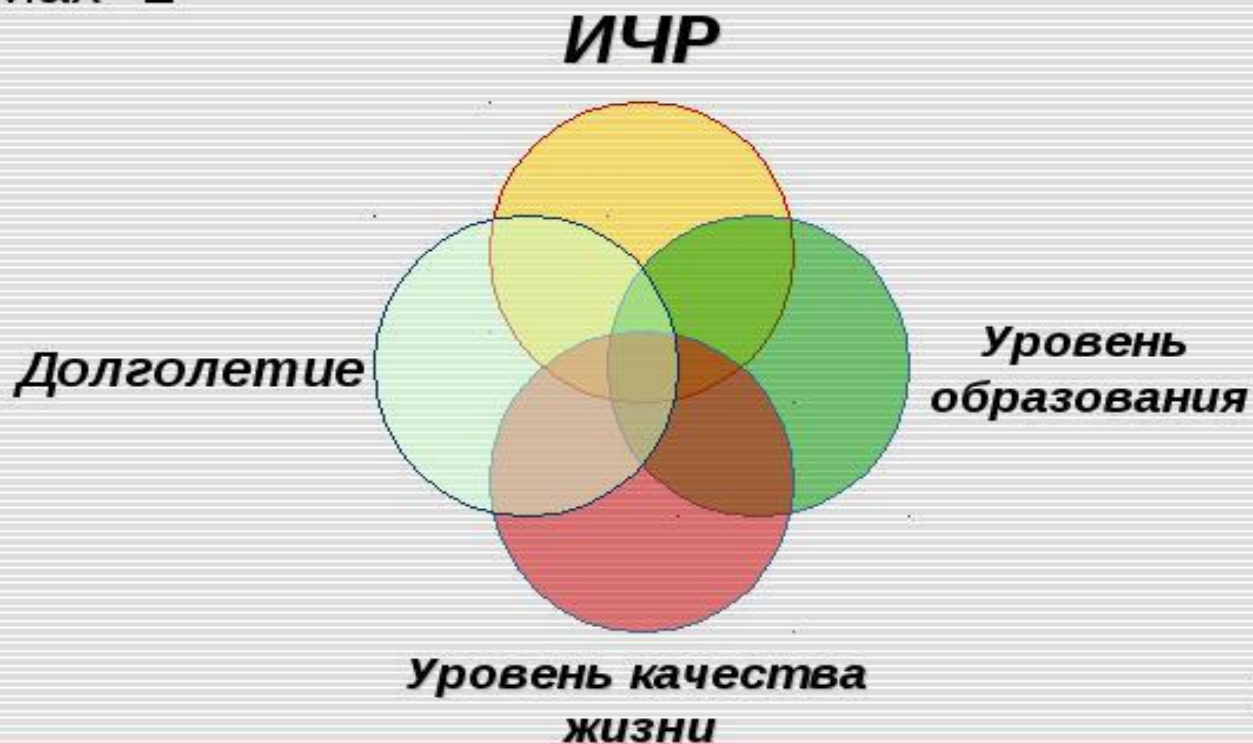
For you BASHKLIP.RU



Индекс развития человеческого потенциала (ИРЧП) –
интегральный показатель уровня жизни
в разных странах и регионах

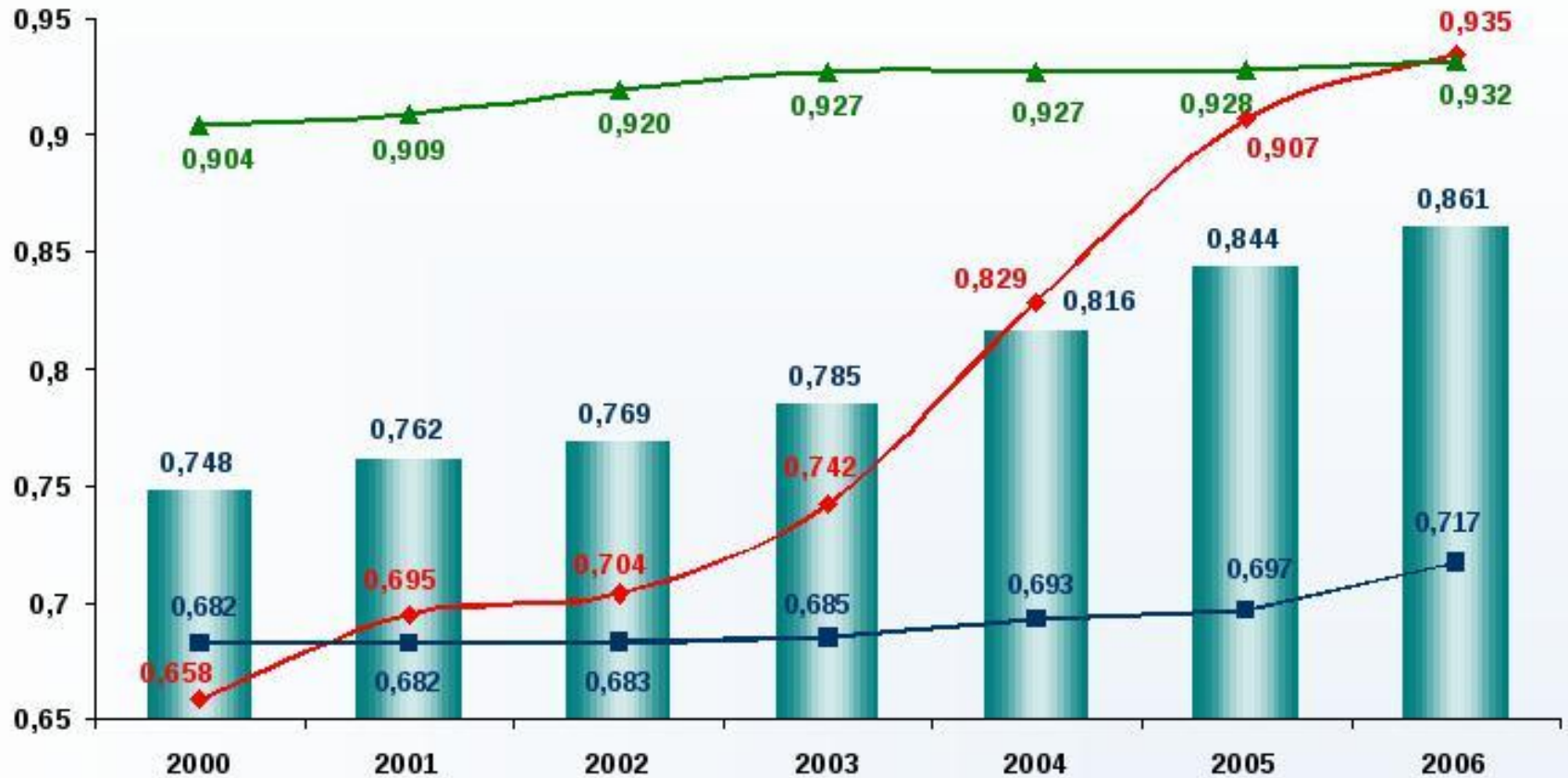
Понятие ИЧР

Max=1





Индекс развития человеческого потенциала



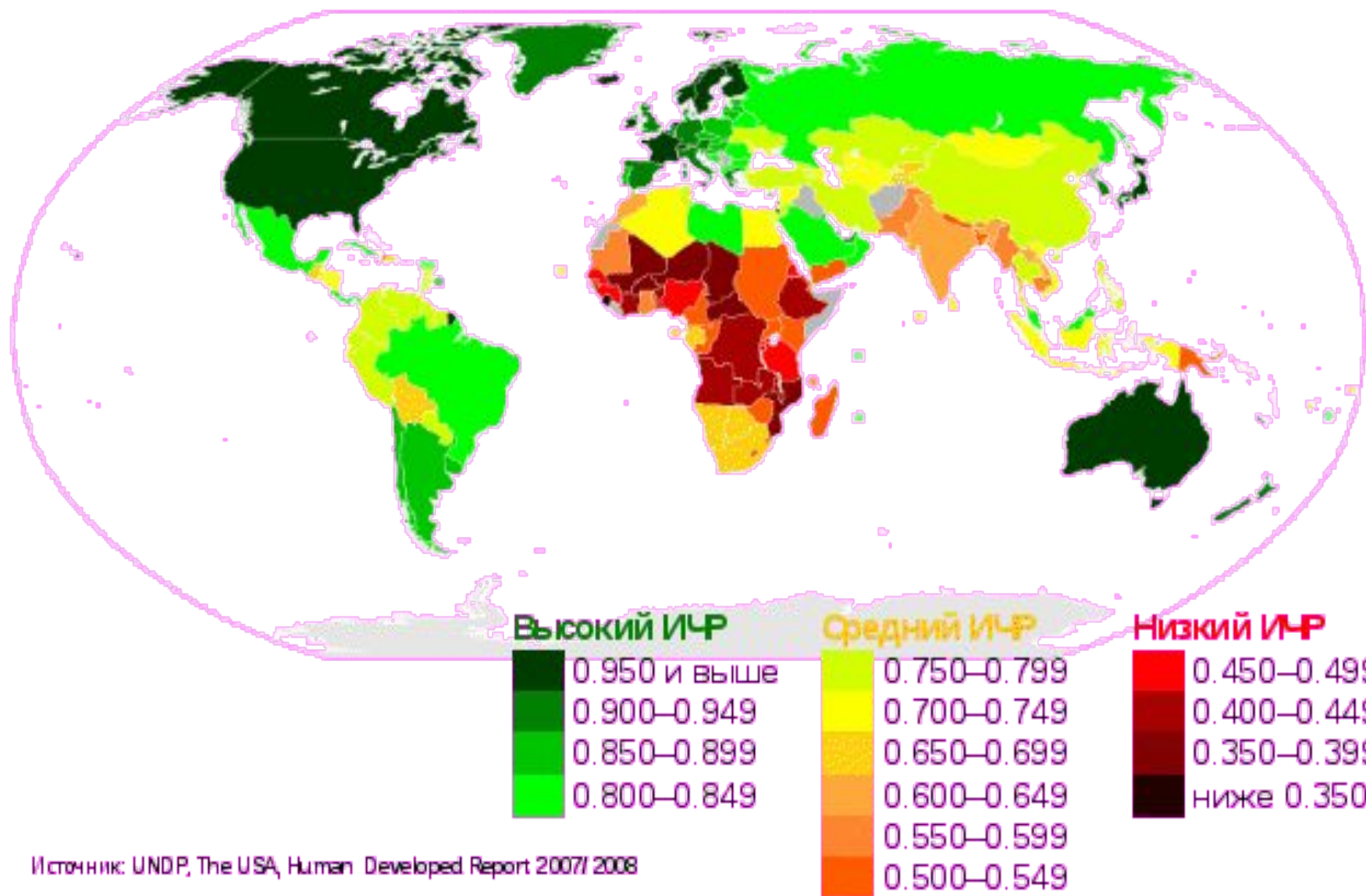
■ Индекс развития человеческого потенциала, в том числе:

◆ Индекс дохода

▲ Индекс образованности

■ Индекс долголетия

Индекс человеческого развития в мире

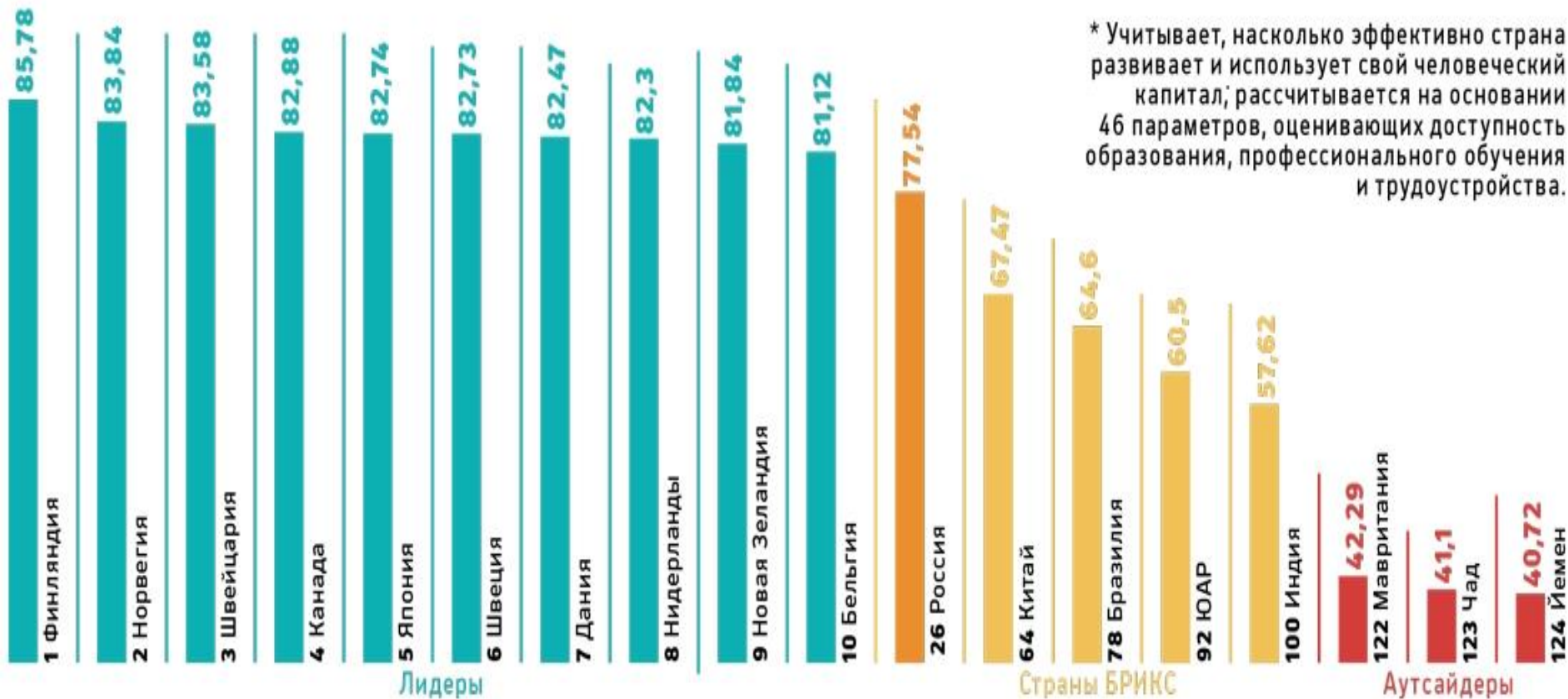


Источник: UNDP, The USA, Human Developed Report 2007/ 2008

Индекс человеческого развития

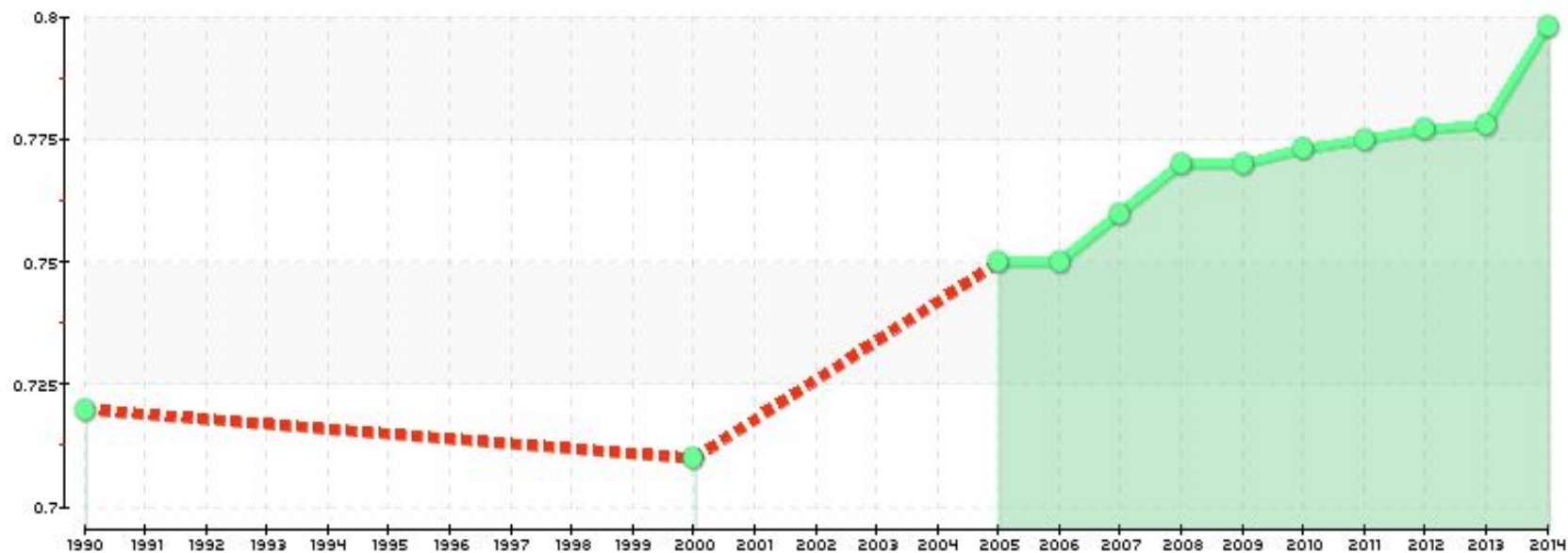
Место в мире	Страна	Средняя продолжительность		Национальный доход на душу населения, долл.	ИЧР
		жизни, лет	обучения		
Очень высокий уровень					
1	Норвегия	81,3	12,6	48688	0,955
2	Австралия	82,0	12,0	34343	0,938
3	США	78,7	13,3	43480	0,937
5	Германия	80,6	12,2	35431	0,920
10	Япония	83,6	11,6	32545	0,912
Высокий уровень					
55	Россия	69,1	11,7	14461	0,788
57	Саудовская Аравия	74,1	7,8	22616	0,774
59	Казахстан	67,4	10,4	10451	0,754
90	Турция	74,2	6,5	13710	0,722
Средний уровень					
101	Китай	73,7	7,5	7945	0,699
114	Узбекистан	68,6	10	3201	0,654
136	Индия	65,8	4,4	3285	0,554
Низкий уровень					
146	Пакистан	65,7	4,9	2566	0,515
186	Нигер	55,1	1,4	701	0,304

Индекс человеческого капитала* – 2015: лидеры, аутсайдеры и страны БРИКС



* Учитывает, насколько эффективно страна развивает и использует свой человеческий капитал; рассчитывается на основании 46 параметров, оценивающих доступность образования, профессионального обучения и трудоустройства.

Россия - Индекс человеческого развития (1 = лучший / 0 = худший)



Источник : ПРООН (UNDP)

Годы : 2015

Создание : Actualitix.com - Все права защищены



Д/З – ответить на вопросы в тетради (фотоотчет в Контакте)

1. Как уменьшить свой экологический

след?

2. Что нужно сделать в нашей стране, чтобы повысить

индекс

человеческого развития?



