

**Праздник
буквы О**

Кто она такая – эта буква «О»?



"Он" - Творец
Небес, Земли.
Подрастай и
с Ним твори!

Онъ Он [о]



f8fobok4you.ru

Образы буквицы

Долгое О:

- Некто, нечто, что-то, находящееся в особом состоянии, отделённое от земного, но для нас уже проявленное;
- Форма не нашего внутреннего мира, но имеющая некую связь с нами (ОНО);
- Божественная, запредельная структура, воспринимаемая нами частично;
- Первообраз, связь с Предками;
- Бог, Иерарх Жизни - Творец Вселенной (Онъ).





В этой букве нет угла,
Оттого она кругла.
До того она кругла,
Покатиться бы могла.
В старом дереве дупло
Ну, совсем как буква...



Буква О

Буква О - луна и солнце,
В доме круглое оконце.
И часы, и колесо,
И это, кажется, не всё.
(Б. Заходер)

Ослик был сегодня зол:
Он узнал, что он осел.

Озорная обезьянка
Корчит рожи спозаранку.
То гордо сидит - как орёл,
То тупо глядит - как осёл.
Окуняя только не дразнит
она:
В озере очень вода холодна.
(В. Павлова)

Загадки про букву О

Эта буква — КОЛЕСО.
Эта буква — буква ... (О)
(Илья Столяров)

Овечка, бледная овечка,
У неё болит сердечко.
Тихо стонет: "О-о-о!"
Ей знакома буква ... (О)
(Н. Пунько)

Обруч, мяч и колесо,
Вам напомнят букву ... (О)

Чистоговорка

Осень озеро нарочно
Застеклила этой ночью.
Будет окуню с семьей
В нём не холодно зимой.
(Т. Крюкова)

ОСЕННЕЕ

Лесное озеро
в оранжевом тумане
Открылось взору,
словно остров в океане.
И отражаются
в густой озёрной сини
огнём объятые
орешник и осинник.
(Надежда Радченко)

Оса отмечала свои
именины-
Давала обед возле старой
осины.
Она наготовила разных
спастей,
Чтоб потчевать ими
пришедших гостей.
Но если обидчик придет на
пикник,
Осиного жала отведает
вмиг.
(Т. Крюкова)



Предлагаю вам загадки на вашу внимательность

- 1 Найдите – сколько «
велосипеде;
автомобиле;
автобусе;
стакане;
кольце.
- 2 Сколько букв «О» в
колобок;
булочка;
самовар;
кузнечик.




**А много ли слов на букву «О» вы
сможете вспомнить?**

**И не только вспомнить, но и рассказать
весёлую историю или сочинить
шуточное стихотворение?**

Предлагаю вам начало такой истории, а
вы продолжите её...

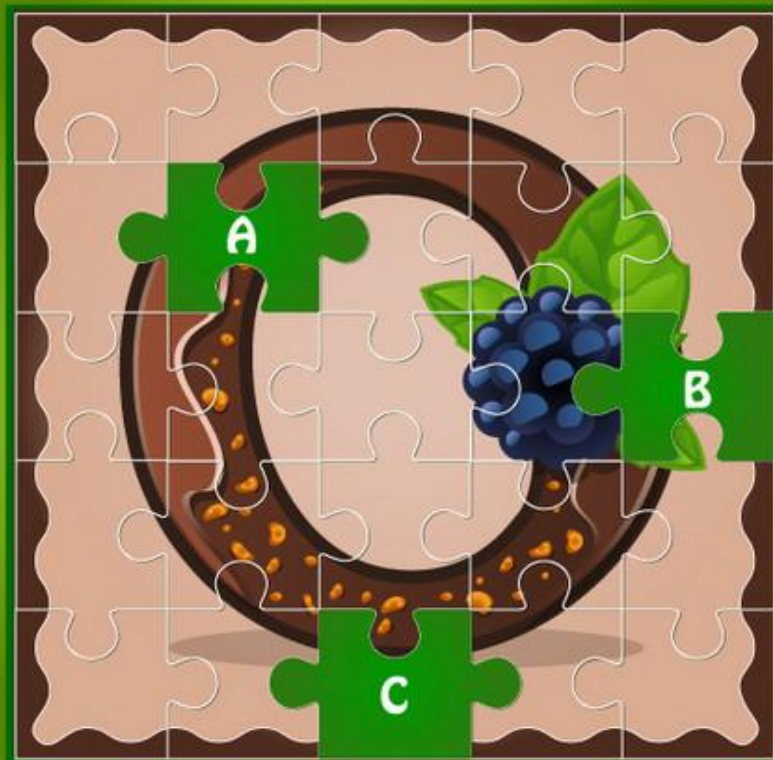
Однажды осенью ослик остановился
около озера. Он осмотрелся. В озере
отражалось огромное облако
осинка и ...Ой!...

Расскажите, что произошло далее.



видите – здесь не хватает пазлов, чтобы закончить картинку. Найдите их в правой колонке, но будьте внимательны – не все

Complete the Puzzle!

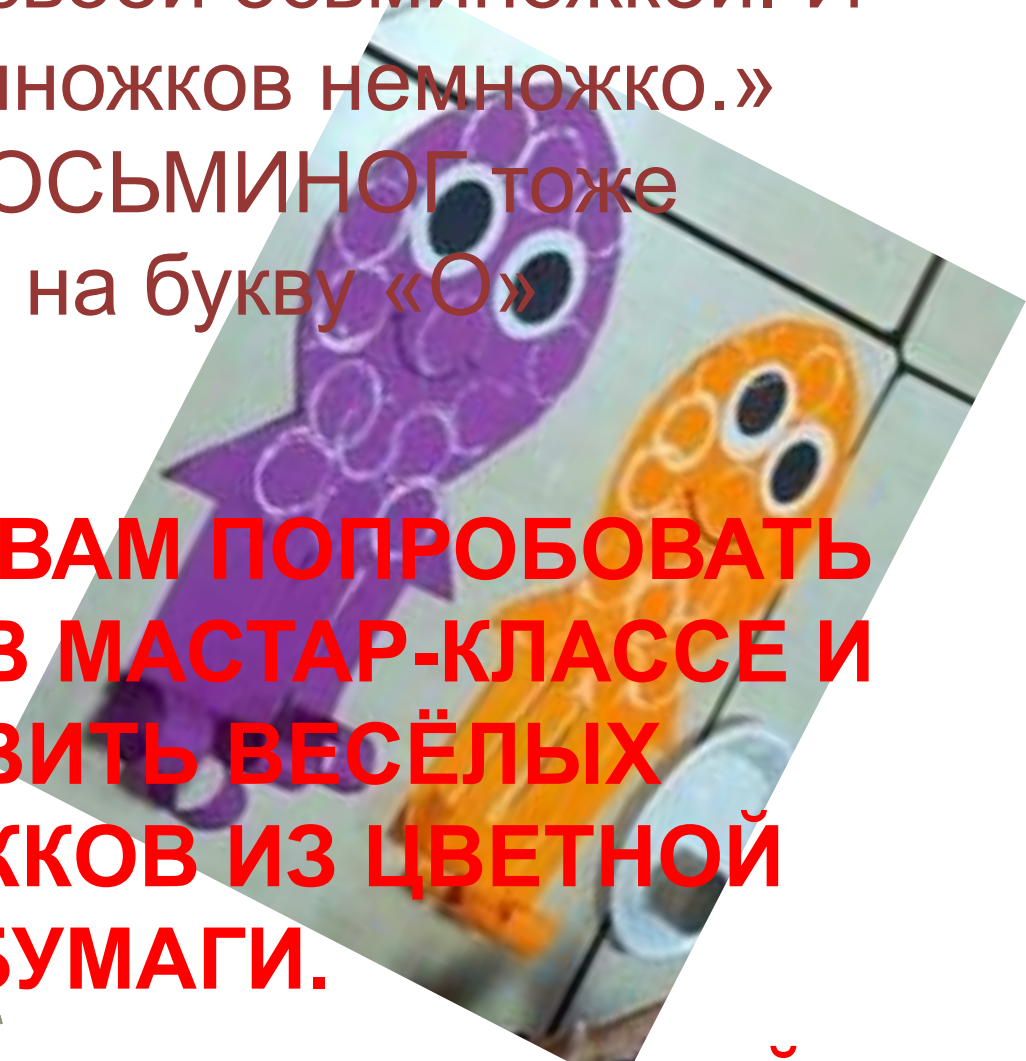
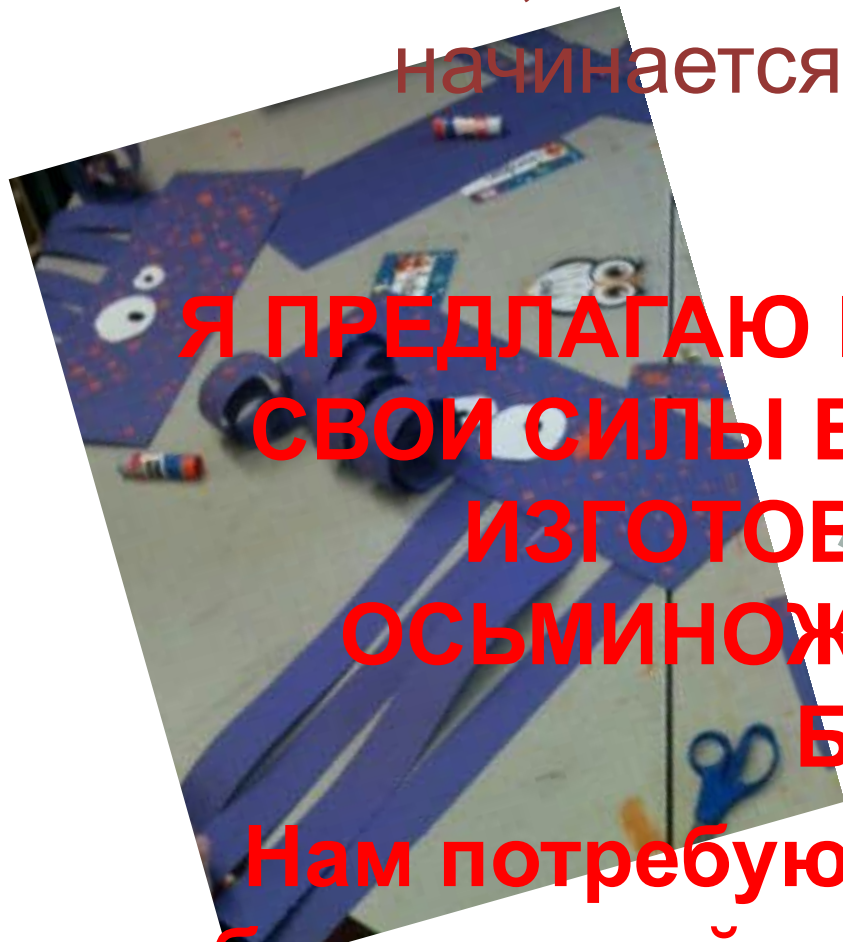


Вы хорошо помните веселую историю про семейку осьминогов? Начинается она так: «Жил осьминог со своей осьминожкой. И было у них осьминожков немножко.»


Кстати, слово ОСЬМИНОГ тоже начинается на букву «О»

Я ПРЕДЛАГАЮ ВАМ ПОПРОБОВАТЬ СВОИ СИЛЫ В МАСТАР-КЛАССЕ И ИЗГОТОВИТЬ ВЕСЁЛЫХ ОСЬМИНОЖКОВ ИЗ ЦВЕТНОЙ БУМАГИ.


Нам потребуются листы цветной бумаги, клей-карандаш, ножницы и




Подготовим всё необходимое: цветную бумагу, клей, ножницы, карандаш. Дополнительно можно приготовить белую гуашь и бумажную трубочку.



Лист разрежем на две части, из одной половинки вырежем овал-голову, а из другой восемь полосок-ножек.



Из черной и белой бумаги вырежем и склеим глаза. Приклеим на голову. С обратной стороны приклеим ноги.



С помощью карандаша закрутим ножки.
Если накручивать бумагу прямо,
получатся кудряшки. А если
наискосок – спиральки.



СПАСИБО ЗА ВНИМАНИЕ!

