Безработица.
Инфляция

По определению Международной организации труда **безработица** – это наличие контингента лиц старше определенного возраста, не имеющих работы, пригодные в настоящее время к работе и ищущих работу в рассматриваемый период.

Безработица - наличие в стране людей, составляющих часть экономически активного населения, которые способны и желают трудиться, но не могут найти работу.

Рабочая сила - индивидуальная способность к труду, которая слита с живой личностью человека и выступает его важнейшим атрибутивным свойством (количественно включает занятое и безработное трудоспособное население).

Экономически активное население (по методологии МОТ 15-72 года)— часть населения страны, занятая на производстве товаров и услуг в течение определённого периода времени.

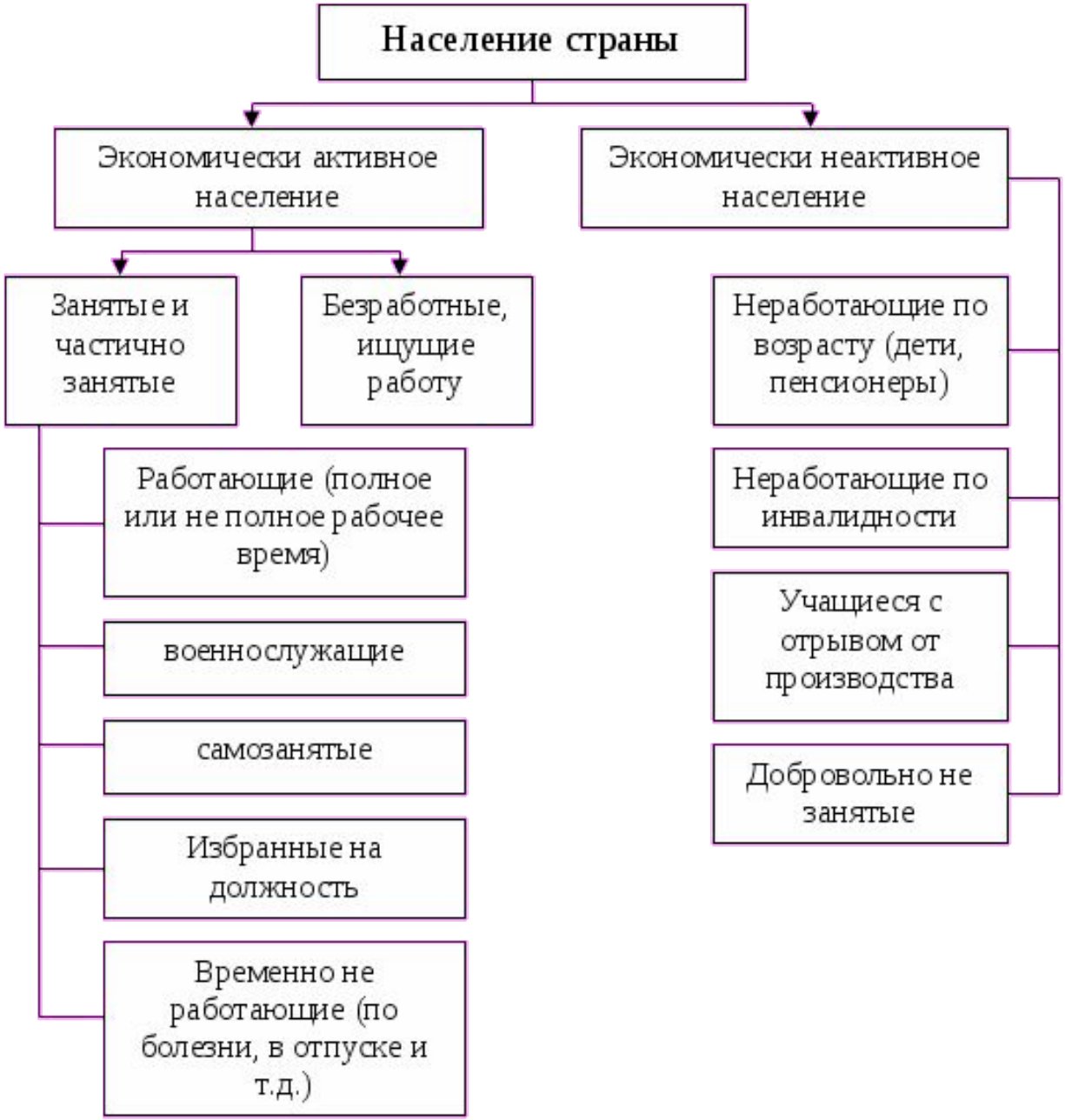
Население страны
Экономически активное население
Экономически неактивное население
Занятые и частично занятые
Безработные, ищущие работу
Работающие (полное или не полное рабочее время)
военнослужащие
самозанятые
Избранные на должность
Временно не работающие (по болезни, в отпуске и т.д.)
Неработающие по возрасту (дети, пенсионеры)
Неработающие по инвалидности
Учащиеся с отрывом от производства
Добровольно не занятые

$$\text{Уровень безработицы} = \frac{\text{Общая численность безработных}}{\text{Численность занятых} + \text{Общая численность безработных}} \cdot 100\%.$$

$$u = \frac{U}{L} \times 100\% \quad \text{или} \quad u = \frac{U}{E + U} \times 100\%.$$

Безработица как благо

- Это резерв незанятой рабочей силы, который можно задействовать при последующем расширении производства или при структурных перестройках.
- Наличие безработицы ограничивает агрессию профсоюзов и их требования повышения заработной платы и тем самым усиливает стимулы предпринимательской деятельности.
- Страх потерять работу является самым лучшим организатором дисциплины труда и создает условия для поддержания необходимого качества затрат труда.

Т.о. умеренная безработица (от 3 до 5% занятых) считается необходимым спутником развития рыночной экономики.

Безработица и потери общества

- Недоиспользуется экономический потенциал общества.
- Незанятая рабочая сила не участвует в росте национального богатства.
- При продолжительной безработице теряется квалификация высвободившихся работников.
- Рост безработицы подрывает психическое здоровье нации.
- Рост безработицы служит фактором роста преступности.
- Снижается покупательный спрос.
- Сокращаются сбережения.
- Снижается инвестиционный спрос.
- Сокращается предложение.
- Набирает силы спад производства.

Виды безработицы

- фрикционная
- структурная
- циклическая

Различают и другие виды безработицы:

Добровольная	вызвана нежеланием людей трудиться, к примеру, при снижении уровня заработной платы
Вынужденная	появляется тогда, когда люди могут и согласны работать при данном уровне заработной платы, но они не могут найти работу
Сезонная	безработица характерная для некоторых отраслей экономики, где потребность в рабочей силы зависит от времени года (сезона)
Технологическая	безработица, вызванная механизацией и автоматизацией производства, вследствие которой производительность руда резко возрастает и требуется меньшее число рабочих мест с более высоким уровнем квалификации.
Зарегистрированная	безработица, характеризующая незанятое экономически активное население, официально состоящее в этом качестве на учете
Скрытая	безработица, фактически существующая, но официально не признанная
Маргинальная	безработица слабо защищенных социальных слоев (женщины, молодежь, инвалиды)

Особенности фрикционной безработицы

- Она охватывает довольно большое количество людей во всех демографических группах, отраслях и регионах;
- Она продолжается относительно короткий период времени;
- Определенный объем фрикционной безработицы неизбежен при любых условиях.

$$u_{фрикц} = \frac{U_{фрикц}}{L} \cdot 100\%$$

Циклическая безработица

- Тесно связана с движением экономического цикла: в фазе подъема уровень безработицы снижается, а в фазе спада — возрастает.
- Как и фрикционная безработица, циклическая безработица также широко распространяется в масштабах всей экономики.
- Продолжительность циклической безработицы, как правило (но не обязательно), превышает продолжительность фрикционной, но уступает продолжительности структурной безработицы.

Структурная безработица

Структурная безработица (*Structural unemployment*) — это безработица, которая возникает в случае, когда работники, чья квалификация либо специальность не востребована на рынке труда и невозможно найти необходимую работу, находятся в ее поиске.

Таким образом, **структурная безработица вызвана** расхождениями спроса и предложения на рынке труда. Это происходит в результате изменения технологии производства, когда некоторые профессии становятся невостребованными на рынке труда, благодаря чему, обладатели данной профессии, потеряв работу, начинают искать другую иной специализации.

Пример. Рабочий был слесарем на комбинате, но при модернизации производства были поставлены роботы автоматы и всех слесарей на предприятии сократили.

Естественный уровень безработицы

- Безработица является характерной чертой рыночной экономики. Поэтому полная, абсолютная занятость – это нонсенс. Безработица имеет границы, при которых достигается экономическая стабильность.
- Естественная безработица (полная занятость) – это отсутствие циклической безработицы. Сегодня ее уровень в развитых странах – 5-6%. В современных условиях естественная безработица имеет тенденцию к росту.

Инфляция

- Инфляция — это заметное и устойчивое увеличение уровня (индекса) цен по отношению к предыдущему нормальному уровню, существовавшему в течение достаточно длительного периода.
- Процесс, противоположный инфляции (устойчивое уменьшение уровня цен по отношению к предыдущему уровню), называется дефляцией
- Стагфляцией называют ситуацию, когда инфляция сопровождается падением производства (стагнацией)

Взаимосвязь инфляции и безработицы

- Если правительство настраивается на первоочередное ослабление безработицы, оно начинает, по рекомендациям Кейнса, формировать новые рабочие места. Это увеличивает потребительский спрос, а значит, и цены.

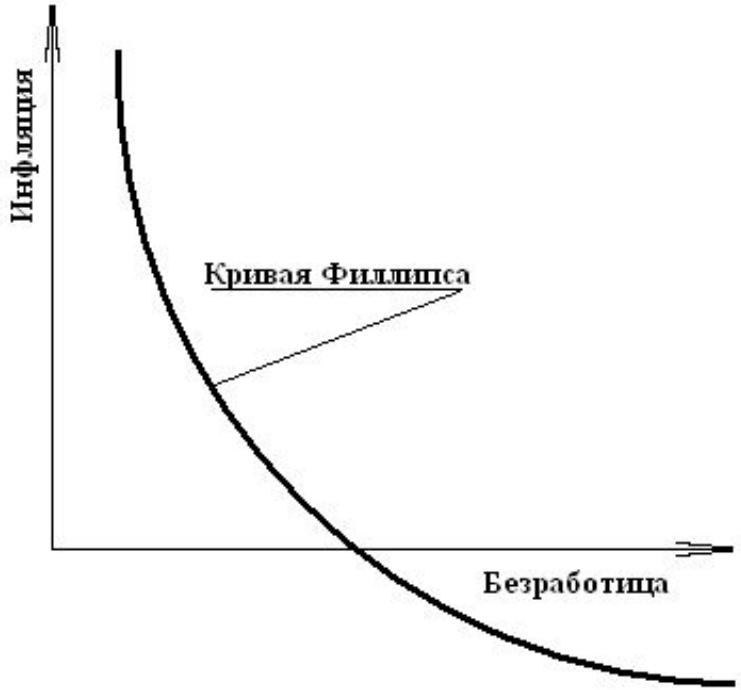

Классификация инфляции

Проводится по различным критериям

В зависимости от темпов роста цен

- до 10% в год — различают умеренную или ползучую инфляцию;
- при росте 200% в год — отмечают галопирующую инфляцию;
- свыше 200% — гиперинфляцию.

В зависимости от степени адаптации экономики

- К темпам роста цен, инфляция подразделяемся на сбалансированную и несбалансированную.
- В первом случае цены растут умеренно и стабильно. Все остальные макроэкономические показатели изменяются практически адекватно.
- При несбалансированной инфляции цены на товары разномоментно подскакивают вверх, а экономика не успевает приспособиться к изменяющимся условиям.

В зависимости от способности государства воздействовать на инфляционный процесс

Она подразделяется на контролируемую и неуправляемую. В первом случае государство может замедлять или ускорять темпы роста цен в среднесрочном аспекте. Во втором реальных источников для корректировки уровня инфляции нет.

В зависимости от точности прогноза

хозяйственных агентов относительно будущих темпов роста цен и степени приспособления к ним выделяют прогнозируемую и непрогнозируемую (неожиданную) инфляцию

В зависимости от уровня государственного регулирования

Инфляция бывает открытой и подавленной.

1. Открытая инфляция развертывается на рынках со свободными ценами, она деформирует, но не уничтожает рыночный механизм.
2. Подавленная инфляция развертывается на территории с тотальным административным контролем за ценами и доходами, замораживая их на определенном уровне.

Экономические последствия подавленной инфляции

1. Она ломает рыночный механизм, экономическое равновесие между отраслями не достигается с помощью рынка;
2. Замороженные цены делают невыгодными инвестиции в области с высокими издержками производства, следствием чего является хронический дефицит соответствующих товаров;
3. Следствием дефицита является образование вынужденных сбережений у населения;
4. Следствием дефицита и вынужденных сбережений являются очереди и «черный рынок».

Формы открытой инфляции

- Инфляция спроса;
- Инфляция «издержек»;
- Структурная инфляция.

Инфляция спроса

- Возникает при полной занятости и полной загруженности производственных мощностей.
- Рост спроса в этом случае не подкрепляется эластичным расширением предложения, поэтому цены растут.

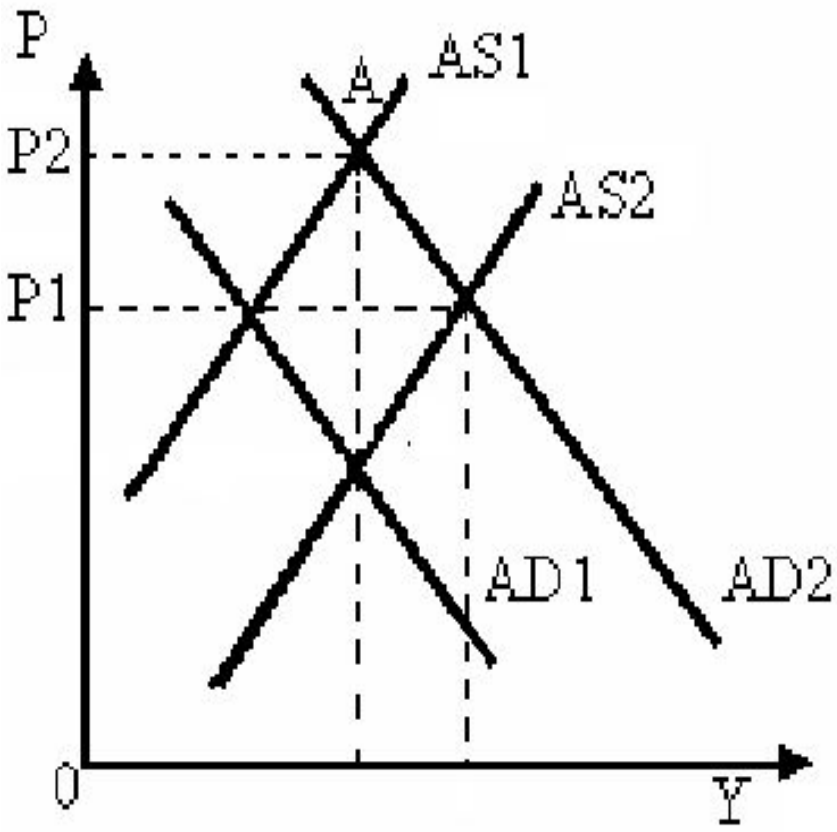

Инфляция издержек

- Издержки производства повышаются, затем они переносятся на цену выпускаемой продукции;
- Выпускаемая продукция может быть ресурсом для другого производства, возникает инфляционный передаточный механизм;
- В условиях насыщенного рынка рост расходов не перекрывается повышенной ценой. В этом случае неминуемо сокращение производства и уменьшение совокупного предложения.

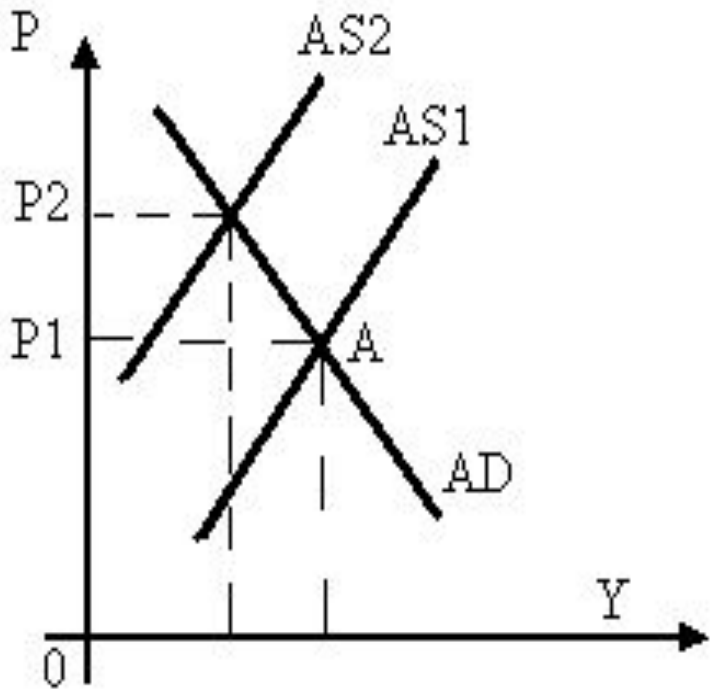

Структурная инфляция

- Такая инфляция труднопреодолима, т.к. требует значительных инвестиций;
- Ее вызывает макроэкономическая межотраслевая несбалансированность;
- Обычно она возникает в периоды кардинального перехода страны на новый путь технического прогресса.

Социально-экономические проблемы, порождаемые инфляцией

1. Перераспределение доходов в обществе:

- потери несут люди, которые получают фиксированные доходы;
- люди, получающие индексированные доходы, защищены от инфляции на размер индексации;
- инфляция может способствовать увеличению реальных доходов лиц, занятых производством и продажей товаров, рост цен на которые обгоняет повышение общего уровня цен;
- наиболее защищены от инфляции владельцы недвижимости, драгоценностей и т. п.;
- инфляция способна снижать личные доходы при прогрессивной системе налогообложения;
- при фиксированной процентной ставке от инфляции теряют кредиторы и выигрывают заемщики.

2. Сокращаются реальные доходы государственного и региональных бюджетов. Растет бюджетный дефицит и государственный долг.
3. Увеличиваются расходы на борьбу с инфляцией.
4. Фирмы вынуждены нанимать дополнительных специалистов (бухгалтеров и финансовых экспертов) для решения специфических проблем, связанных с факторами неопределенности, вызванными инфляцией.
5. Политическая стабильность уменьшается, обостряется социальная напряженность.

Темп (или уровень) инфляции

Рассчитывается как процентное отношение разницы уровней цен текущего и предыдущего года к уровню цен предыдущего года (прирост общего уровня цен) :

$$\pi = \frac{P_t - P_{t-1}}{P_{t-1}} \cdot 100\% \qquad \text{или} \qquad \pi = \frac{\Delta P}{P_{t-1}} \cdot 100\%$$