


Урок изобразительного
искусства в 1 классе на тему:
Небесные переливы цвета.



Какими красками рисует художник времена года?









Может ли природа отражать грусть,
радость, тревогу?

*Что за диво, посмотри:
Плывут по небу корабли,
Легкие, пушистые,
Могут измениться,
В зверей превратиться. Что это?*





Каким бывает небо?








Когда художник пишет акварелью по мокрому листу бумаги, то получаются необычные переливы цветов. Такая техника называется «по-сырому» (по-мокрому)

1. Смочи бумагу водой, используя кисть или губку.

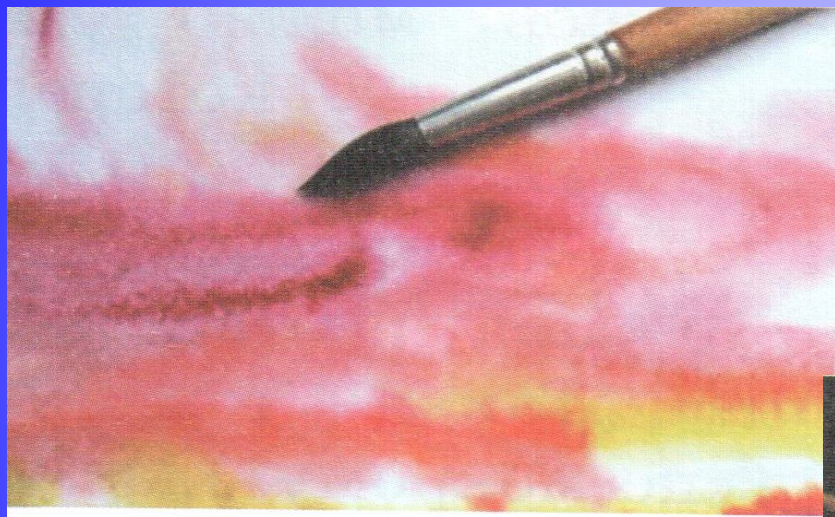


2. Смочи кисть в воде и набери на ее кончик краску.

3. Нанеси на бумагу один мазок. Затем возьми другую краску и нанеси ее рядом с первым мазком.



4. Чтобы одна краска втекала в другую, наклоняй лист бумаги в разные стороны.





Творческое задание.

На всей поверхности листа, используя акварель в технике «по-сырому», выполни рисунки «Небесные переливы», «Облачное небо», «Восход» или «Закат».




Используя любые цветные художественные материалы, заверши рисунок изображением земли, усыпанной осенними листьями. Поверхность земли может быть разной: ровной, холмистой или горной. Применяя разные цветные художественные материалы, нарисуй осенние деревья.





Равнина



Горы



Используемые ресурсы

1. <http://podarki.ru/kupit/Reprod...>
2. <http://nsist.at.ua/news/tretja...>
3. <http://www.bibliotekar.ru/rusL...>
4. <http://videoreklamma.ucoz.ru/p...>
5. <http://www.friendship.com.ru/l...>
6. <http://www.artscroll.ru/page.p>

