








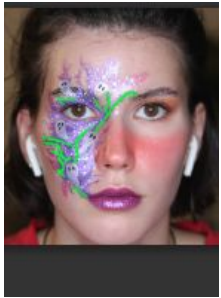










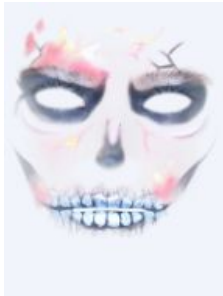








# ВеснушкАрт









Поток10







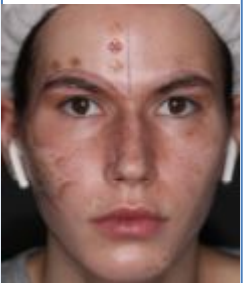
Название	Нарисован				обработано		шаблон			
	Фото	Пок	Коментарий	Опл	Фото	Опл	Пок	Коментарий	Гот	Оле
-Третий глаз		+ -	-	+ -		-Я	+ -	-	+ -	-
-Розовые джунгли		+ -	-	+ -		+ -Я	- -	-	+ -	-
-Инопланетный индус		+ -	-	+ -		-Я	+ -	-	+ -	-
-Золотые слезы		+ -	-	+ -		-	+ -	-	+ -	-







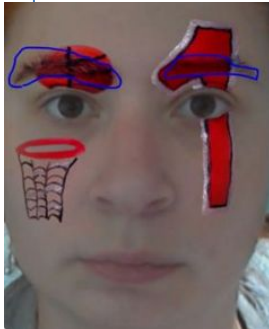


Название	Нарисован				обработано		шаблон			
	Фото	Пок	Комментарий	Опл	Фото	Опл	пок	Комментарий	Гот	Оле
- фиолетовые призраки		-+	-	-+		-	-	-	-	-
-Розовый гот		-+	-	-+		-	-+	-	-	-
-Пчелиный шрам		-+	-	-+		-	-	-	-	-
-Кари		-	-	-+		-	-	-	-	-

Название	Нарисован				обработано		шаблон				
	Фото	Пок	Комментарий	Опл	Фото	Опл	пок	Комментарий	Гот	Оле	
-Мечтатель		-+	-	-+		-я	-+	-		-	-
-Чёрное перо		-+	-	-+		-я	-+	-мне нравится вроде сидит отлично , только в районе носа сверху кажется слегка не ровно покажи как на тебе сидит	-+	-	
-		-+	-	-+		-я	-	-			
-скелет		-+	-	-+		-я	-	- скелета левый глаз как буд то близко к носу посажен думаю надо левее пододвинуть или подчистить в районе	-+		










Название	Нарисован				обработано		шаблон			
	Фото	Пок	Коментарий	Опл	Фото	Опл	пок	Коментарий	Гот	Оле
-закатный взгляд		+ -	-	+ -		-Я	+ -	-	+ -	-
-индеец луны		+ -	-	+ -		-Я	+ -	индеец луны 8 лучше но там по прежнему на тенях есть белые пятна надо их закрасить	-	-
-		+ -	-	+ -		-Я	-		-	-
-боец		+ -	-	+ -		-Я	+ -	-	+ -	-









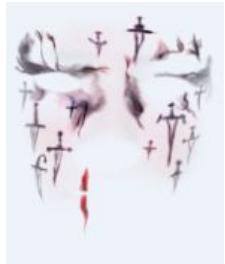


Название	Нарисован				обработано		шаблон			
	Фото	Пок	Комментарий	Опл	Фото	Опл	пок	Комментарий	Гот	Оле
-красный крест		+ -	-	+ -		-Я	+ -	-	+ -	-
-олень		+ -	-	+ -		-Я	+ -	у оленя тоже разрыв теней на левом глазу над глазом и еще может сделать белые полосы не такими яркими?	+ -	-
-Боевой окрас		+ -	-	+ -		-Я	-	-на счет боевого окраса там тени надо дорисовать в правой части над глазом и еще может что то такого же цвета на подбородок мазнуть или на щеку левую не	-	-
-орнамент		+ -	-	+ -		-	-	знаю	+ -	-




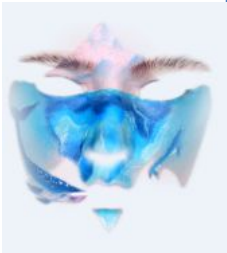
Название	Нарисован				обработано		шаблон			
	Фото	Пок	Коментарий	Опл	Фото	Опл	пок	Коментарий	Гот	Оле
-Love		+ -	-	+ -		-я	-	- у любви подбородок и нос в право уехал	-	-
-девид Боуи		+ -	-	+ -		-я	-	- Высокий лоб слишком	-	-
-Иероглифы23 15000		+ -	-	+ -		-	+ -	-	+ -	-
-Мистер шрам		+ -	-	+ -		-	-	-Очень долго обрабатывать	-	-








Название	Нарисован				обработано		шаблон			
	Фото	Пок	Комментарий	Опл	Фото	Опл	пок	Комментарий	Гот	Оле
-Иероглиф		-+	-	-+		-	-+	- мне кажется лучше чем было стало ,но теперь меня смущает территория над глазом давай сделаем или что бы было видно веко или как за вторым случаем где его не видно а то как то странно смотрится	-+	-
-Ящери		-+	-	-+		-+	-+	-+	-+	-
-Баскетбол		-+		-+		-+	-+	-баскетбол стал лучше только теперь осталось подправить толщину бровей а то на левой широко а на правой узко	-	-
-Джойстик		-+	-	-+		-+	-+	-	-+	-






Название	Нарисован				обработано		шаблон			
	Фото	Пок	Комментарий	Опл	Фото	Опл	пок	Комментарий	Гот	Оле
-Телескоп		-+		-+		-	-+	-у телескопа нужно закруглить рисунок на лбу , добавить черные ресницы , и с губы верхней полосу черную убрать и на правой щеке добавить чутка маски	-	-
			а то в том месте как обрезано 😊 что бы такой красивый ровный овал получился ровный со всех сторон							
-Треск в глазах		-+	-	-+		-	-+	-+	-+	-
-Тонели разума		-+	-	-+		-	-+	-	-+	-
- жертвоприношение		-+	-	-+		-	-+	- жертвоприношен ие вроде здорово все только рисунок на лбу как то не по центру слегка	-	-









Название	Нарисован				обработано		шаблон				
	Фото	Пок	Комментарий	Опл	Фото	Опл	пок	Комментарий	Гот	Оле	
-Тетрис		-+	-		-+		-	-+	-у тетриса я не совсем то имелла в виду, нужно фигурки на щеке прорисовать как фигурки , надпись на подбородке слезает с него и почти не заметна а еще рисунок с		
-Леопард		-+	-		-+		-	-+	фигурками на щеке как буд то находиться с верху носа с лева а не под ним это как то плоско и странно выглядит, не знаю как объяснить		
-Ножи		-+	-		-+		-	-+		-+	-
-Сердца Пиксельные		-+	-		-+		-	-+	-пиксельные сердца надо ресницы добавить и тени на правом глазу подрисовать а еще красные части теней за лицо у меня выходят надо		





Название	Нарисован				обработано		шаблон			
	Фото	Пок	Комментарий	Опл	Фото	Опл	пок	Комментарий	Гот	Оле
-пионы		-+	-	-+		-	-+	-там у глаз траэктории разные надо подправить правый глаз в верх стремится и цветок на подбородке так впритык с концом лица я бы его	-	-
-тату огонь		-	-перерисовать	-+		-	-	слега снизу поддтерла	-	-
-СКОТЧЬ		-+	-рот без прорези	-+		-	-	-	-	-
-Айсберг		-+	-	-+		-К	-+	-	-+	-



Название	Нарисован				обработано		шаблон			
	Фото	Пок	Коментарий	Опл	Фото	Опл	пок	Коментарий	Гот	Оле
-дракон		-+		-+		-	-+	-дракон 3 думаю хорошо сидит только хвот на подбородке подчистить слегка надо что бы не вылазил и все	-	-
-мечи скорпиона		-+		-+		-	-		-	-
-Останки		-+		-+		-	-+	- у останков я бы на подбородке низ слегка подчистила а цветы с верцу носа если можно длиннее им ножку сделала что бы они на лоб заходили , не так пусто будет на лбу	-	-
-Закат		-+		-+		-	-+	-у заката светлая полоска на носу не по центру и как буд то с горбинкой нос смотреться	-	-

Название	Нарисован				обработано		шаблон			
	Фото	Пок	Комментарий	Опл	Фото	Опл	пок	Комментарий	Гот	Оле
-Кризэйтер		+ -		+ -		-	+ -	-у креатора можно как то буквы на носу и щеках темнее сделать? а то какая то слишком светлая прозрачная маска (плоская и без теней )	-	-
-металика		+ -		+ -		-	- -	-	-	-
-земля		+ -		+ -		-	+ -	-	+ -	-
-сосульки		+ -		+ -		-	- -	-	-	-



Название	Нарисован				обработано		шаблон			
	Фото	Пок	Комментарий	Опл	Фото	Опл	пок	Комментарий	Гот	Оле
-Смайлы		+ -		+ -		-	+ -	-	-	-
-		+ -		+ -		-	+ -	- , да надо подстереть рисунок на подбородке и тени поправить на веках что бы глаза там не выглядывали на обоих веках	-	-
-пицца		+ -		+ -		-	+ -	-у пиццы тоже все нормально только бровь надо правую слегка подправить а то при движении она вниз в середине опускается , надо чуть чуть ее подчистить	-	-
-		+ -		+ -		-	+ -	-	+ -	-

Название	Нарисован				обработано		шаблон			
	Фото	Пок	Коментарий	Опл	Фото	Опл	пок	Коментарий	Гот	Оле
-металика Кресты		-	-	-+		-	-	-	-	-
-конфети пьеро		+	-	+		-	-	-	-	-
-знаки абстракция		+	-	+		-	-	-	-	-
-тетрадь смерти		+	-	+		-	-	-	-	-

Название	Нарисован				обработано		шаблон			
	Фото	Пок	Комментарий	Опл	Фото	Опл	пок	Комментарий	Гот	Оле
-Ахидея		-+	-	-+		-	-	-	-	-
-Мрамор		-+	-	-+		-	-	-	-	-
-		-	-	-		-	-	-	-	-
-		-	-	-		-	-	-	-	-