The background features a cartoon character with orange hair and blue eyes on the left, and a large, stylized logo in the center. The logo consists of the Russian words 'Ванюшкины сладости' (Vanushkin's sweets) in a light blue, bubbly font. The entire slide is framed by green geometric shapes on the left and right sides.

**Бакалаврская работа на тему:
«Оценка деловой активности организации на
примере ООО «Ванюшкины сладости»»**

Студент: Захарова Наталья Олеговна, группа 17Т3ЭЭ31

Руководитель: Кузьмина Мария Геннадьевна, к.э.н., доцент кафедры «ЭиФ»

Цель исследования - разработка рекомендаций по повышению деловой активности предприятия

Задачи исследования

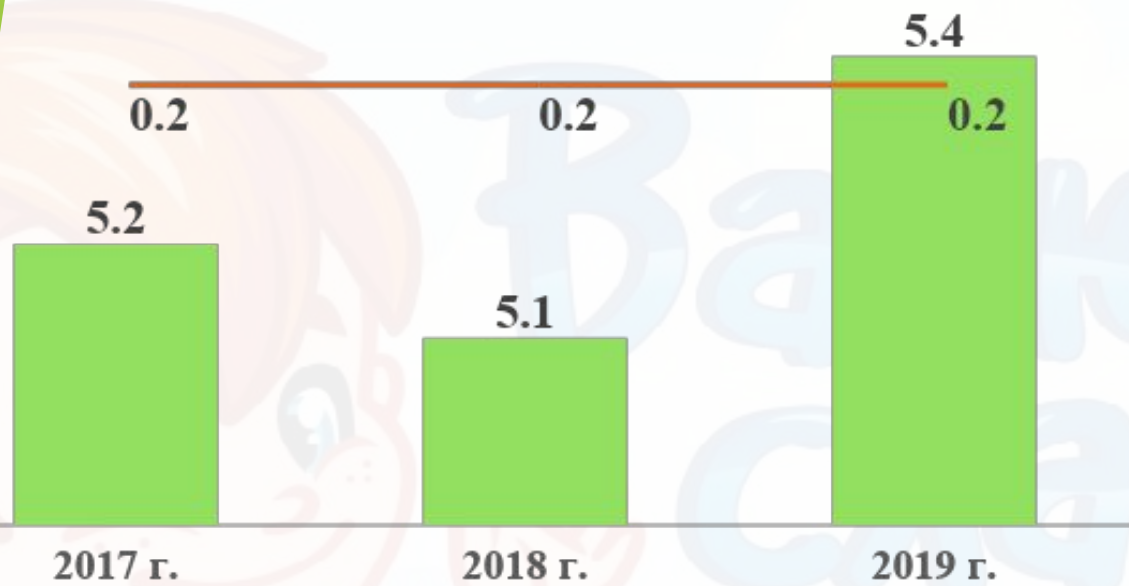
- ✓ **изучить теоретические аспекты деловой активности предприятия;**
- ✓ **оценить деловую активность ООО «Ванюшкины сладости» и предложить мероприятия по ее повышению.**

**Объект исследования –
производственное предприятие**



**ООО «Ванюшкины сладости»
(ООО «ВанСлад»)**

Продукция ООО «ВанСлад»



■ Объем производства кондитерских изделий ООО «ВанСлад», тыс. тонн

— Доля ООО «ВанСлад» российского рынка кондитерских изделий, %

	2017 г.	2018 г.	2019 г.
Конфеты	25,5	26,8	28,5
Печенье	20,8	21,6	22,2
Сушки	16,7	16	15,2
Пирожные	15,1	15,4	14,5
Вафли	10,4	10,8	10,5
Кексы	5,5	4,1	4,6
Торты	4,4	3,5	2,7
Прочее	1,6	1,8	1,8
Всего	100,0	100,0	100,0

Финансовые результаты ООО «ВанСлад»

Статьи финансовых результатов	Значение на конец года, млн. руб.			Прирост к предыдущему году, %	
	2017 г.	2018 г.	2019 г.	2018 г. к 2017 г.	2019 г. к 2018 г.
Выручка	539,0	566,8	635,4	5,2	12,1
Себестоимость продаж	457,5	474,1	527,3	3,6	11,2
Валовая прибыль (убыток)	81,4	92,7	108,1	13,8	16,6
Коммерческие расходы	18,3	24,4	36,2	33,6	48,2
Управленческие расходы	19,6	22,7	28,3	16,1	24,8
Прибыль (убыток) от продаж	43,6	45,5	43,5	4,5	-4,4
Проценты к получению	0,5	-	-	-96,2	-100,0
Проценты к уплате	1,0	4,8	6,3	370,6	32,9
Прочие доходы	18,6	10,6	24,0	-43,1	126,8
Прочие расходы	20,8	16,9	15,2	-18,7	-9,8
Прибыль (убыток) до налогообложения	40,9	34,5	46,0	-15,7	33,4
Текущий налог на прибыль	8,6	8,0	0,0	-6,6	-100,0
Прочее	-	-3,5	-0,3	-	-91,8
Чистая прибыль (убыток)	32,3	23,0	35,1	-28,9	52,7



Динамика показателей эффективности деятельности ООО «ВанСлад»

Золотое правило экономики

$$TP_{ЧП} > TP_{ВР} > TP_{СА} > 100\%$$



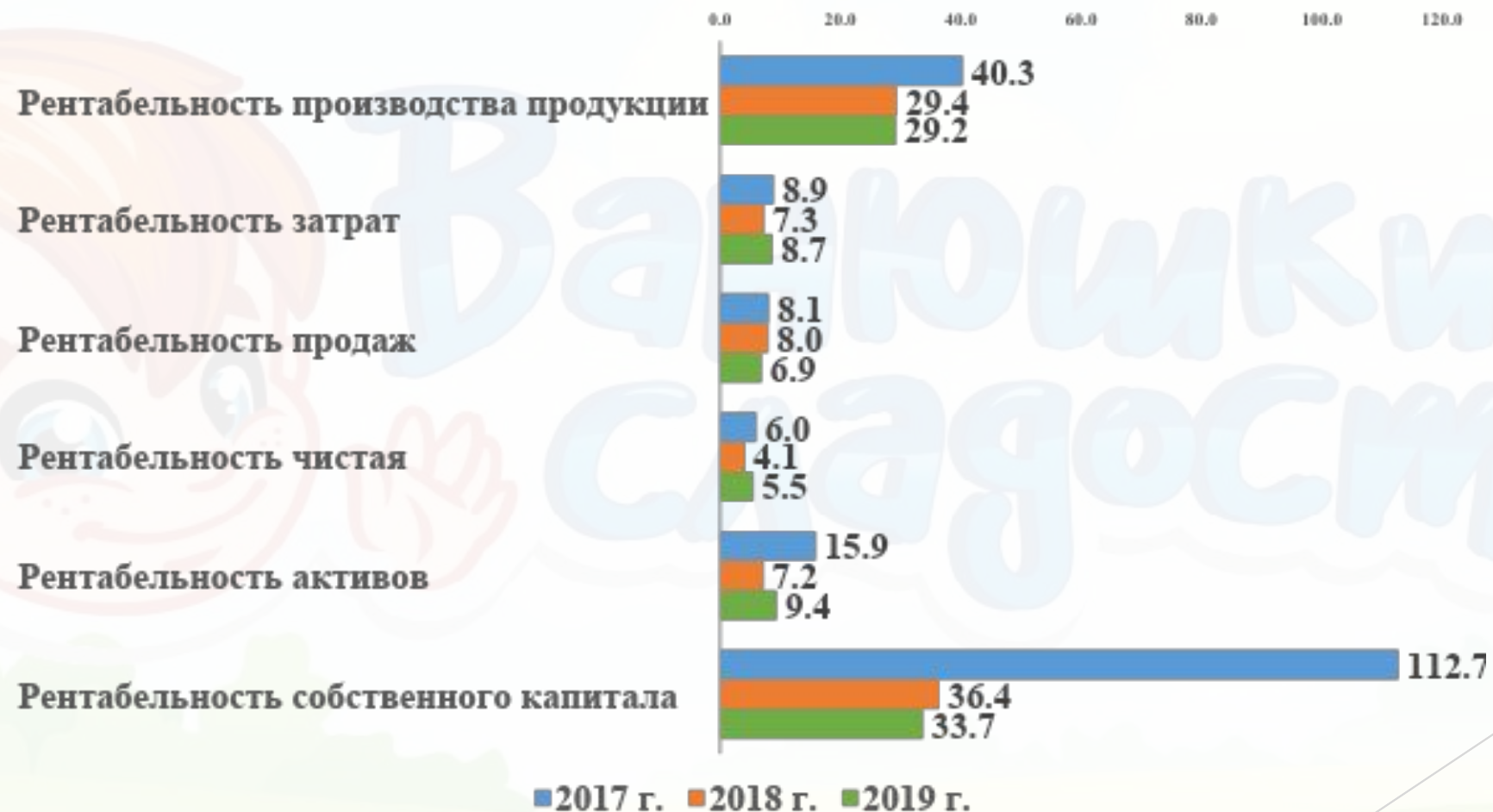
Динамика показателей оборачиваемости ООО «ВанСлад»



Динамика периода оборачиваемости показателей ООО «ВанСлад»



Динамика показателей рентабельности ООО «ВанСлад»



Показатели состояния дебиторской задолженности ООО «Ванюшкины сладости»

Показатель состояния дебиторской задолженности	Значение, млн. руб.			Прирост к предыдущему году, %	
	2017 г.	2018 г.	2019 г.	2018 г. к 2017 г.	2019 г. к 2018 г.
Расчеты с покупателями и заказчиками	63,9	75,8	65,2	18,6	-14,0
Авансы выданные	16,5	22,0	42,8	33,2	94,2
Прочая	8,6	18,1	3,1	111,2	-83,1
Краткосрочная дебиторская задолженность - всего	89,1	116,0	110,9	30,2	-4,3
Просроченная дебиторская задолженность	3,9	2,9	2,5	-24,5	-13,6

Оценка перспектив взыскания дебиторской задолженности с крупнейших должников ООО «Ванюшкины сладости»

Сегментация дебиторской задолженности по срокам просроченной задолженности	Удельный вес, %		
	2017 г.	2018 г.	2019 г.
до 45 дней	30,3	35,4	38,2
45-90 дней	25,8	21,4	18,2
90-180 дней	28,7	27,4	28,6
180-365 дней	9,8	10,2	10,1
свыше 365 дней	5,4	5,6	4,9

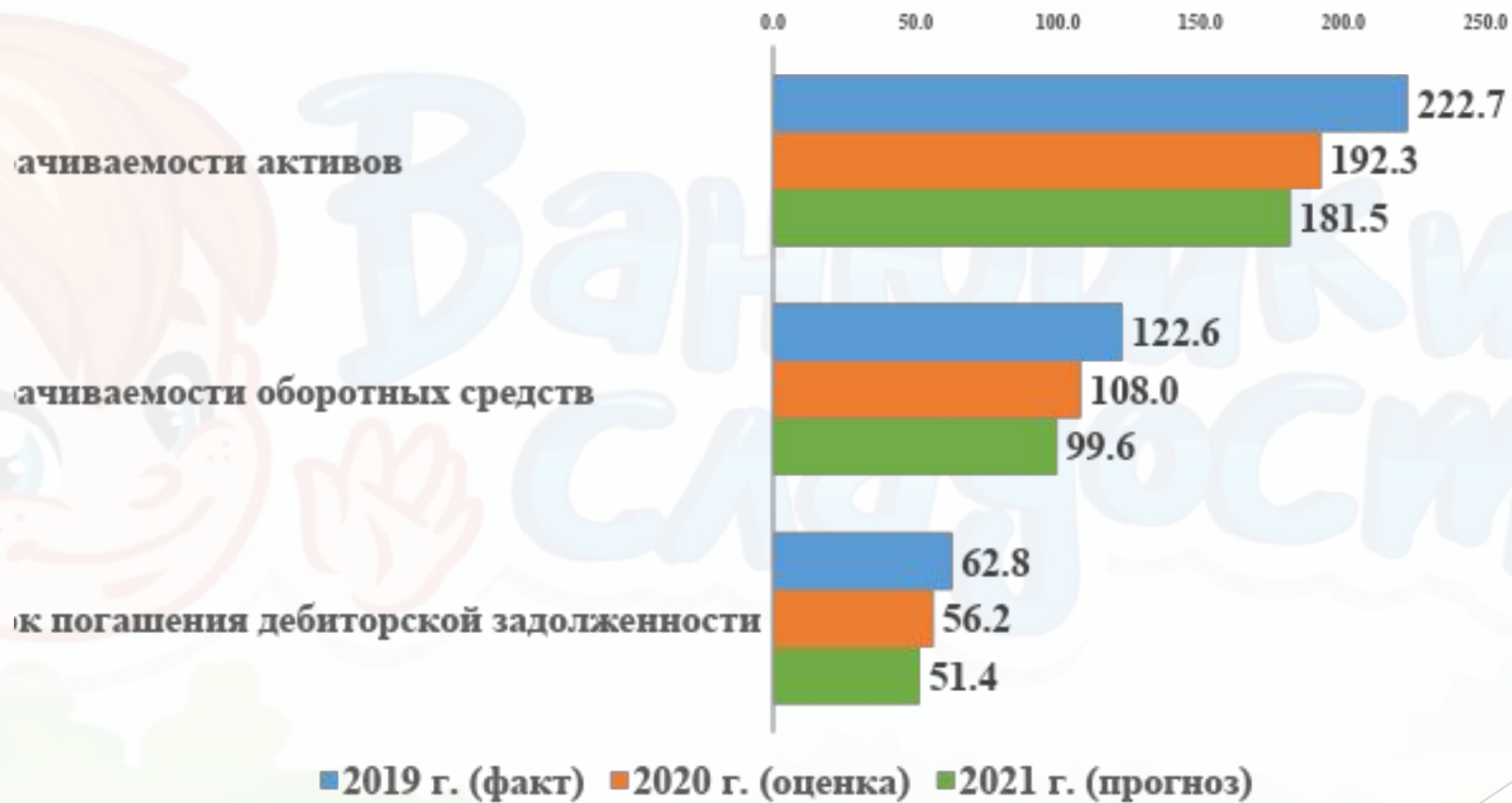
Удельный вес объема возможного взыскания дебиторской задолженности отдельных должников, %

до 30 дней	31-90 дней	91-180 дней	181-365 дней	свыше года
5,9	27,7	33,7	18,2	14,6

Прогнозные значения показателей ООО «Ванюшкины сладости»

Наименование показателя	Значение, млн. руб.			Прирост к предыдущему году, %	
	2019 г. (факт)	2020 г. (оценка)	2021 г. (прогноз)	2020 г. к 2019 г.	2021 г. к 2020 г.
Дебиторская задолженность	108,5	100,2	102,2	-7,6	2,0
Оборотные активы	205,9	192,4	198,0	-6,6	2,9
Совокупные активы	357,6	342,5	360,8	-4,2	5,3
Выручка от реализации	635,4	650,2	725,5	2,3	11,6

Прогнозные значения показателей деловой активности ООО «Ванюшкины сладости»



Благодарю за внимание !



Ванюшкины
Сладости