



# ФУТЛЯРЫ

Технология 3 класс

Назови предметы одним  
СЛОВОМ



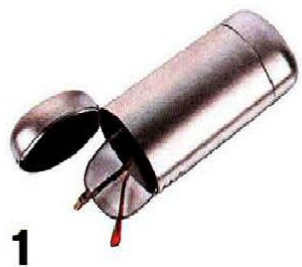




Футляр - коробка, ящик или чехол, куда кладется какая-нибудь вещь для хранения или предохранения от порчи, повреждений.

(из Толкового словаря Д.Н. Ушакова)

# Виды футляров



1



2



3



4



5



# Подбери каждому футляру лекало




1





2




3



1



2



3

# Ключница



## Дизайн-анализ изделия (художественно-конструкторско-технологические особенности)

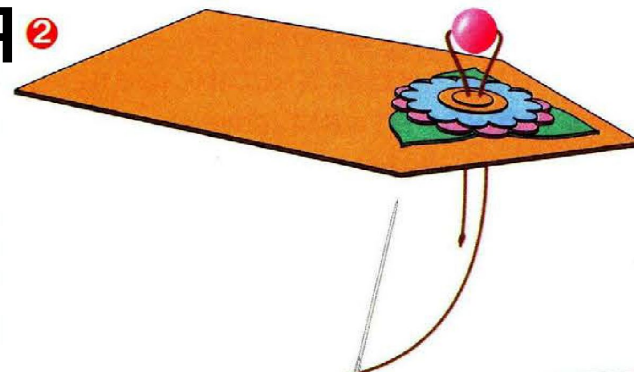


1. Название изделия и его назначение.
2. Каковы конструктивные особенности изделия (форма деталей, их количество, вид соединения).
3. Из каких материалов изготовлено изделие? Есть ли особенности в подборе цвета, колорита?
4. Можно ли использовать другие материалы? Почему?
5. Как можно изготовить детали (разметить и отделить от заготовки)?
6. Нужно ли деталям придать форму? Если да, то как?
7. Какими способами можно собрать изделие?
8. Требуется ли дополнительная отделка? Если да, то какая? Как её выполнить?




# Технология

## изготовления


1




3




4



5



6



# Техника безопасности при работе с ножницами



1. Храните ножницы в указанном месте в определённом положении.
2. При работе внимательно следите за направлением резания.
3. Не работайте с тупыми ножницами.
4. Не держите ножницы лезвием вверх.
5. Не оставляйте ножницы с открытыми лезвиями.
6. Не режьте ножницами на ходу.
7. Не подходите к товарищу во время работы.
8. Передавайте закрытые ножницы кольцами вперёд.
9. Во время работы удерживайте материал левой рукой так, чтобы пальцы были в стороне от лезвия.