


# Урок Гнома



**11 НОЯБРЯ**  
**МЕЖДУНАРОДНЫЙ**  
**ДЕНЬ**  
**ЭНЕРГОСБЕРЕЖЕНИЯ**



# История праздника



- ✓ 11 ноября по инициативе международной экологической сети "Школьный проект по использованию ресурсов и энергии" (SPARE) объявлено Днем энергосбережения.
- ✓ Решение об учреждении этого праздника было принято в апреле 2008 года на проходившем в Казахстане международном совещании координаторов SPARE. А уже в ноябре 2008-го мир отметил первый День энергосбережения. Этот праздник получил статус международного, поскольку принять участие в проекте пожелали около 20 стран.





# Посмотрите видеоролик «Энергосбережение»

<https://www.youtube.com/watch?v=t1p2yr7uAmw>

## Подумайте:

1. На какие цели расходуется электроэнергия дома?
2. Как вы думаете, как можно сэкономить электроэнергию в домашних условиях?
3. Почему в последнее время вопросы экономии энергии стали особенно актуальными?






# На какие цели расходуется электроэнергия дома



18%! Хм!  
Прилично!






# Домашняя экономика



# Как экономить электроэнергию

- Уходя, гасите свет.
- Выключайте лишний свет.
- Чаще протирайте лампочки.
- Используйте энергосберегающие лампочки.



**Электричеству**

**тоже нужен отдых**







# Как экономить тепло

Вот вам правило простое:  
Отопление зимою  
Много сил и денег «ест».  
Закрывайте дверь в подъезд!





# Как экономить тепло

Держите отопительные приборы чистыми. Не заслоняйте их мебелью или шторами, чтобы теплый воздух свободно поступал в комнаты. Если это технически возможно, установите регулирующую головку на отопительном приборе для регулирования степени нагрева.

Проверьте, хорошо ли утеплены ваши окна и двери. Известно, что так может теряться до половины тепла.



# Как экономить воду



Был на кухне или в ванной?  
Закрути покрепче краны,  
Чтоб не капала вода.  
Береги ее всегда!



# Как экономить воду



Выключай воду, когда  
чистишь зубы.



Иногда пользуйся душем  
вместо ванны.



Плотно закрывай кран,  
чтобы вода не капала.



# Как экономить газ



## Экономия газа

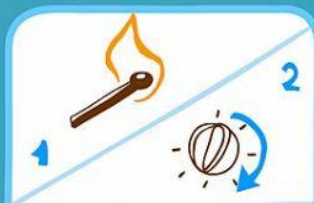
Экономия газа прежде всего актуальна, когда установлены счетчики газа в квартирах, где есть индивидуальные отопительные пункты, и в частных домах.

Применяйте экономичную посуду, эти качества обычно рекламирует производитель. Самые энергоэкономичные изделия из нержавеющей стали с полированным дном, особенно со слоем меди или алюминия.

Дверца духовки должна плотно прилегать к корпусу плиты и не выпускать раскаленный воздух.



# Как экономить газ



Чтобы включить плиту,  
**сначала зажги спичку,**  
только потом открывай газ



Газовую плиту **нельзя**  
использовать для  
обогрева помещения

Если пламя стало вместо синего  
оранжевым, начало дрожать и выделять  
копоть, газовым прибором пользоваться  
**нельзя** – требуется ремонт

Газовые приборы **нельзя** ремонтировать  
самостоятельно. Это должен делать  
только специалист. Его можно вызвать  
по телефону «04»



Баллоны с газом **нельзя**  
оставлять рядом с  
источниками тепла

молодое **MO** дальневосточный

www.gazzi.ru



# Продолжи пословицы

Бережливость -  
Чужого не сберег,  
Через край не лей,  
Бережливость -  
Что сегодня сбережёшь -  
Тот без нужды живёт,





# Продолжи пословицы

Бережливость – дороже богатства.

Чужого не сберег, своего не увидишь.

Через край не лей, добра пожалей!

Бережливость – те же деньги.

Что сегодня сбережёшь –  
завтра пригодится.

Тот без нужды живёт,  
кто деньги бережёт.





# Береги энергию!



**Был на кухне или в ванной?  
Закрути покрепче краны,  
Чтоб не капала вода,  
Береги ее всегда!**



**Утром рано, на заре  
Свет зажгли по всей стране.  
Электричество и свет,  
берегите с ранних лет!**



**Мы заклеим окна,  
Утеплим мы двери.  
Сразу станет в доме  
Лучше и теплее!**



**А за взрослыми на кухне,  
Нужен просто глаз да глаз.  
Чтоб не тратили напрасно  
Дорогой природный газ!**



# Полезные советы



Энергосбережение - это не только сэкономленные деньги семейного бюджета, это и забота о тех, кому предстоит жить после нас на планете ЗЕМЛЯ !!!



# Спасибо за работу!

